

# 操作説明書

ペットサロン用



第2.1版

2021年12月20日

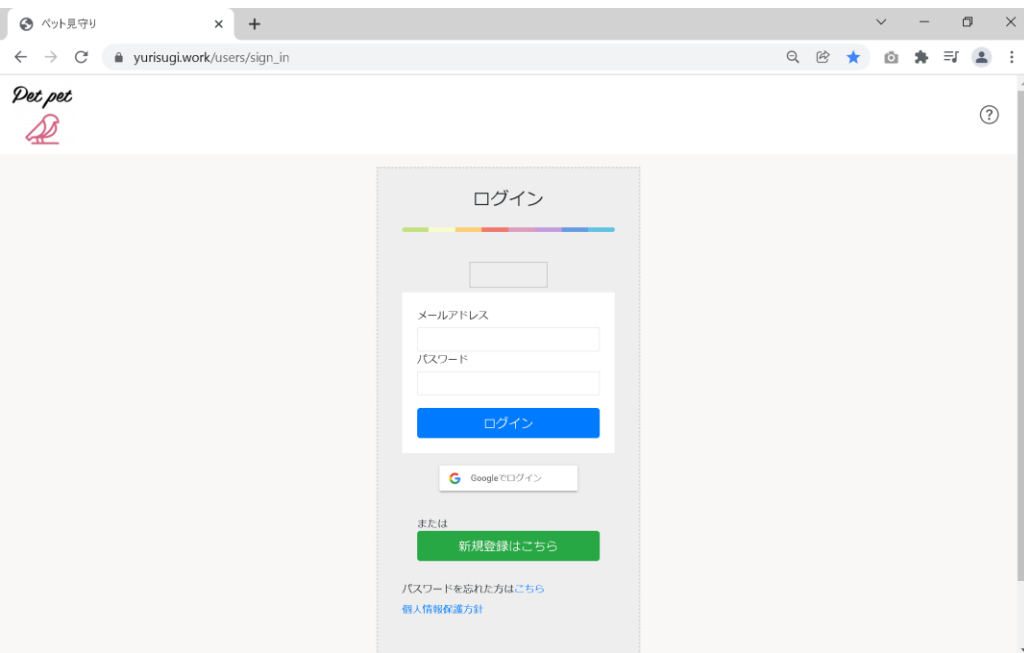
1. 「見守り案件」を新規に作成し飼い主のペットを登録します
2. 「見守り開始」ボタンを押すと、飼い主のスマートフォンに招待メッセージが送信されます
3. 飼い主はカメラ（リユース・スマホ）をセットし、「見守り開始」をクリックして外出します

1. 利用する機器のOSやブラウザは最新のものをお勧めします。
2. 対応ブラウザは、Microsoft Edge（2017年製以上）、Mozilla Firefox（2017年製以上）、Google Chrome（2017年製以上）、Safari（2017年製以上）です。
3. 古いバージョンのOSやブラウザでは利用できないことがあります。
4. 古い機種や低価格端末では見守りのビデオが使えないことがあります。

**\*カスタマイズプランでは、古いバージョンのOS対応など、様々なご要望をお受けいたします。**

ログイン	5	新規登録	36
ペット見守り	6	AI見守り	46
ペット見守り (飼い主)	17	AI学習	53
チャット連絡	19	体調管理	58
見守り案件の新規作成	22	お問い合わせ	60
見守り案件の編集	24		
メッセージ検索	25		
見守り案件検索	28		
ユーザー追加	29		
ユーザー編集	32		
自身のユーザー情報編集	34		

# Pet pet ログイン



ログイン

メールアドレス

パスワード

ログイン

Googleでログイン

または

新規登録はこちら

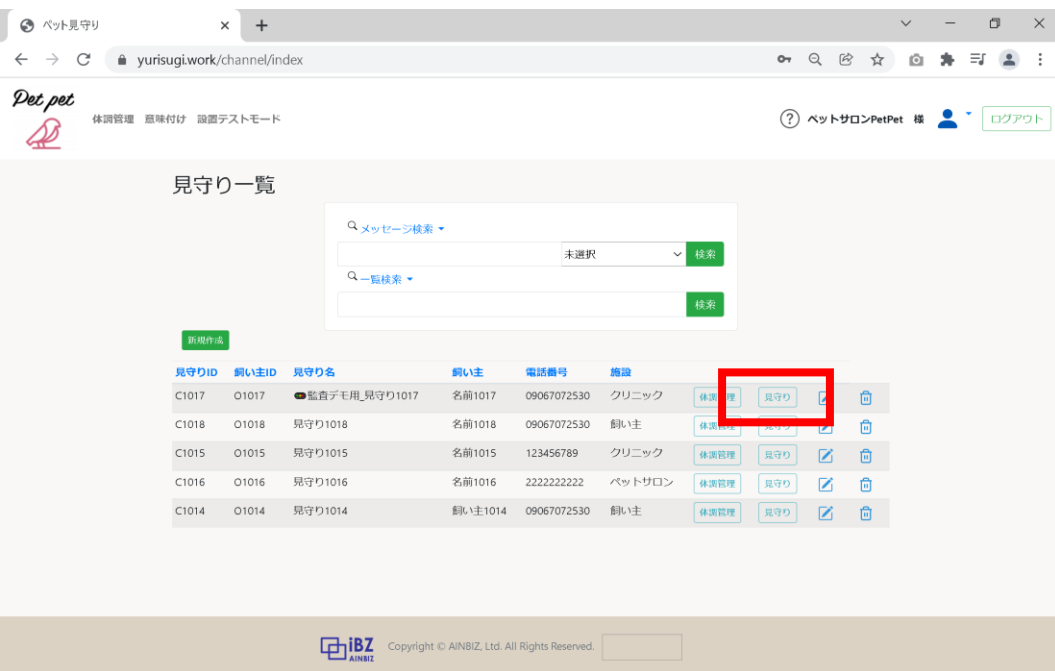
パスワードを忘れた方はこちら

個人情報保護方針

新規登録で登録したメールアドレスとパスワードを入力します。

\*新規登録の操作は「新規登録」の項を参考にしてください。

# Pet pet ペット見守り



見守り一覧

メッセージ検索  
検索

一覧検索  
検索

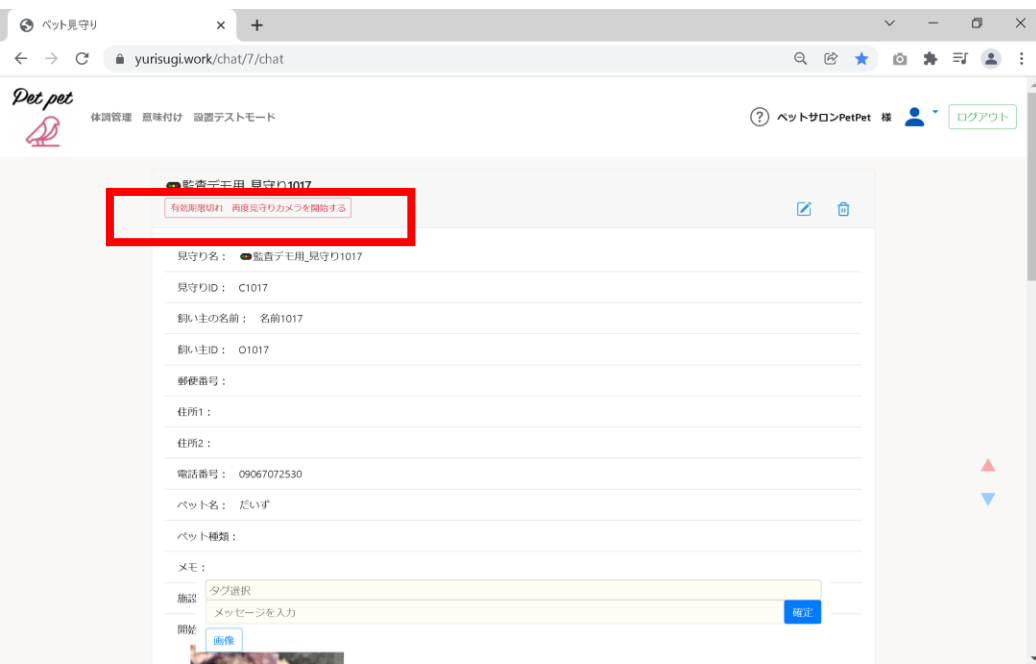
新規作成

見守りID	飼い主ID	見守り名	飼い主	電話番号	施設	体察管理	見守り	編集	削除
C1017	O1017	●監査デモ用_見守り1017	名前1017	09067072530	クリニック	体察管理	見守り	編集	削除
C1018	O1018	見守り1018	名前1018	09067072530	飼い主	体察管理	見守り	編集	削除
C1015	O1015	見守り1015	名前1015	123456789	クリニック	体察管理	見守り	編集	削除
C1016	O1016	見守り1016	名前1016	222222222	ペットサロン	体察管理	見守り	編集	削除
C1014	O1014	見守り1014	飼い主1014	09067072530	飼い主	体察管理	見守り	編集	削除

IBZ AINBIZ Copyright © AINBIZ, Ltd. All Rights Reserved.

見守り一覧から該当する見守りIDを選んで「見守り」ボタンを押します。

# Pet pet ペット見守り



ペット見守り

yurisugi.work/chat/7/chat

体調管理 意味付け 設定テストモード

ペットサロンPetPet 様 ログアウト

監査デモ用\_見守り1017

有効期限切れ 再度見守りカメラを開始する

見守り名: ●監査デモ用\_見守り1017

見守りID: C1017

飼い主の名前: 名前1017

飼い主ID: O1017

郵便番号:

住所1:

住所2:

電話番号: 09067072530

ペット名: だいず


ペット種類:

メモ:

タグ選択

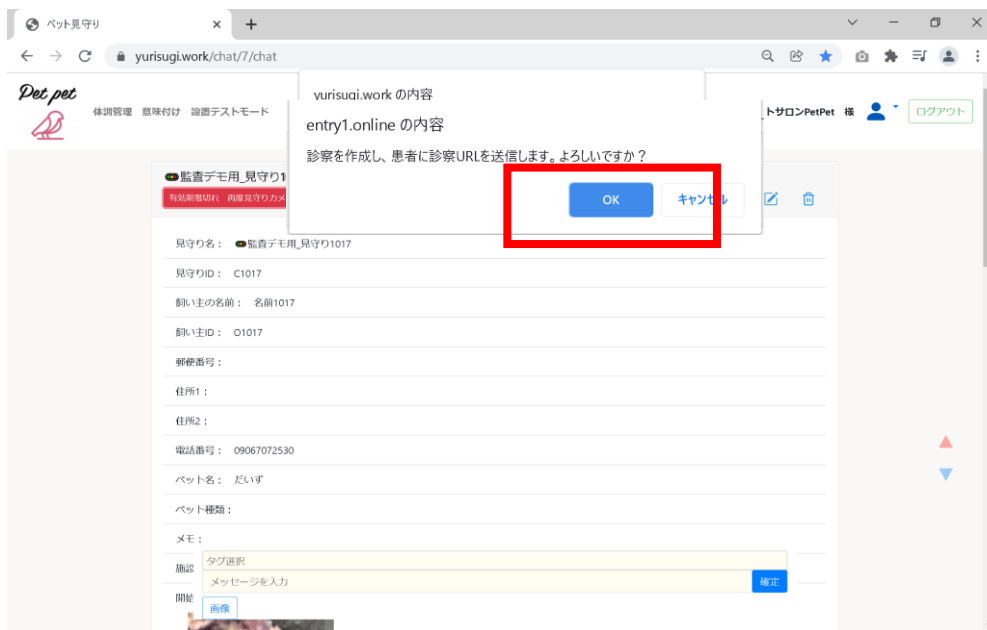
メッセージを入力

確認

開始 

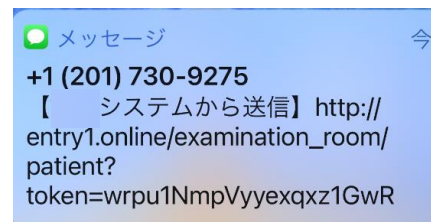
見守り内容を確認して「見守り開始」または「再度見守りカメラを開始する」ボタンを押します。

# Pet pet ペット見守り



「見守りを開始します。よろしいですか？」のメッセージが表示されたら、「OK」ボタンを押します。

飼い主のスマートフォンには見守りのリンクがショートメッセージで送られます。

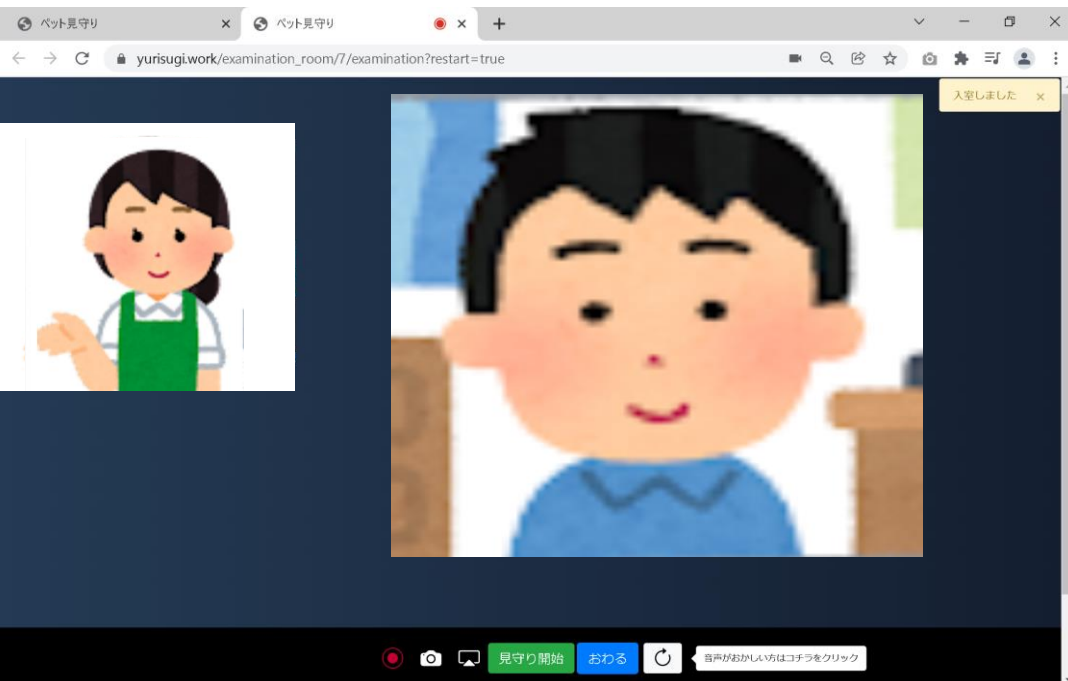







飼い主がリンクをクリックすると、自身が左側に表示されます。「はじめる」を押して、カメラを起動してもらってください。

# Pet pet ペット見守り



飼い主が入室すると右側に飼い主が表示されます。

音声など不具合がありましたら、 ボタンを押してやりなおしてください。

カメラ起動中には、必要に応じてアイコンを押して操作してください。

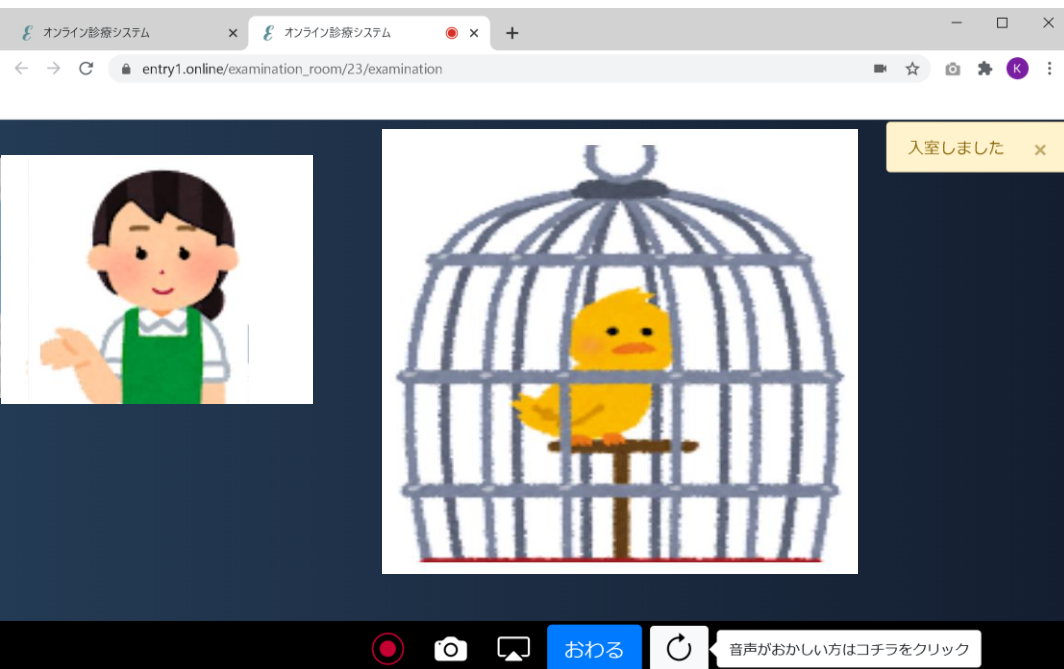
AI見守り

画面共有

静止画

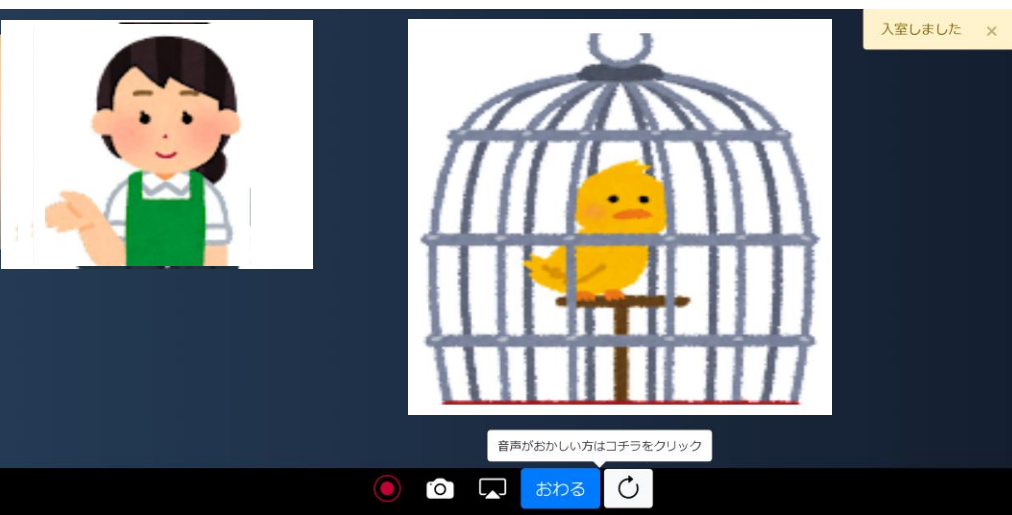
録音

# Pet pet ペット見守り




カメラをペットに合わせてもらいます。ペットが鳥の場合は鳥かごに、犬猫の場合はえさ場にセットしてもらいます。

# Pet pet ペット見守り





飼い主のカメラで位置を確認してください。

必要に応じて、 ボタンを押してもらい位置を静止画で確認してください。

適した設置場所などを提案してください。


# Pet pet ペット見守り

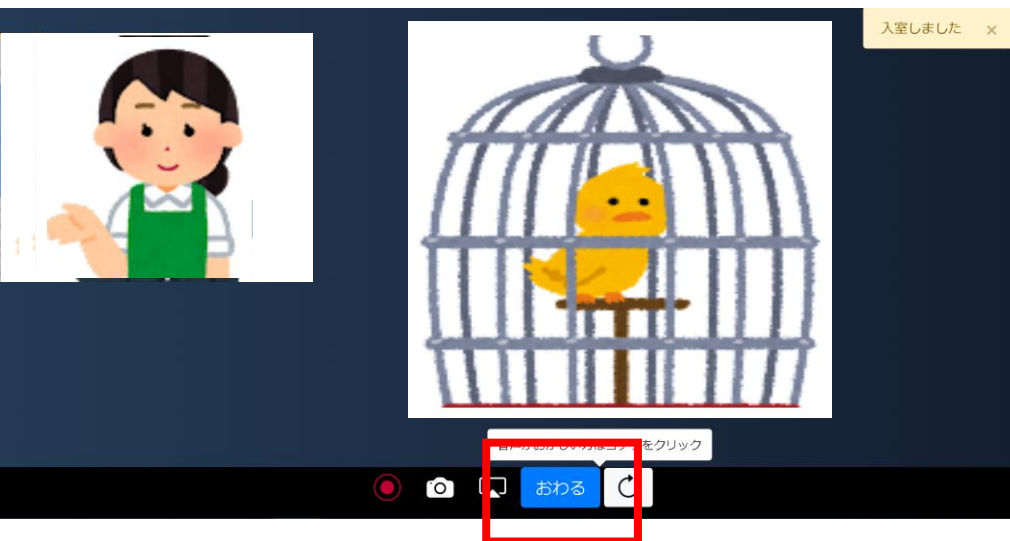


 ボタンで画像を拡大、縮小できます。 ボタンでグリッドが表示されます。静止画にカーソルを当てて右クリックで、静止画をパソコンに保存することができます。見守る前にペットの様子を確認してください。

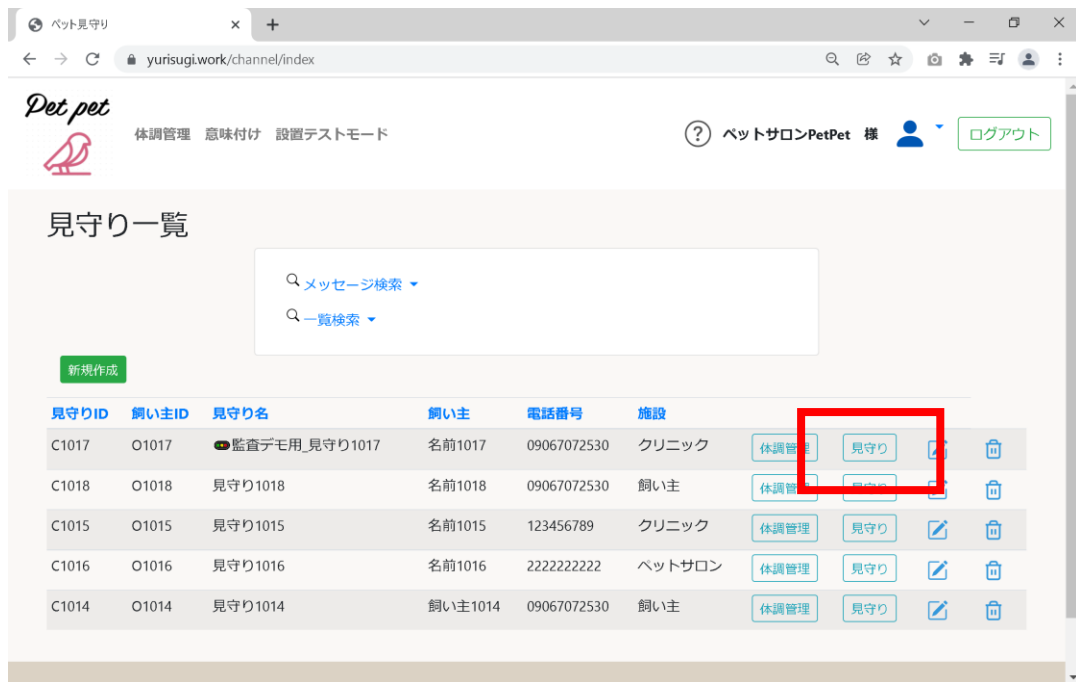
# Pet pet ペット見守り



表示画面の  ボタンを押すと全画面表示されます。



「おわる」ボタンで見守り映像が終了します。



見守り一覧

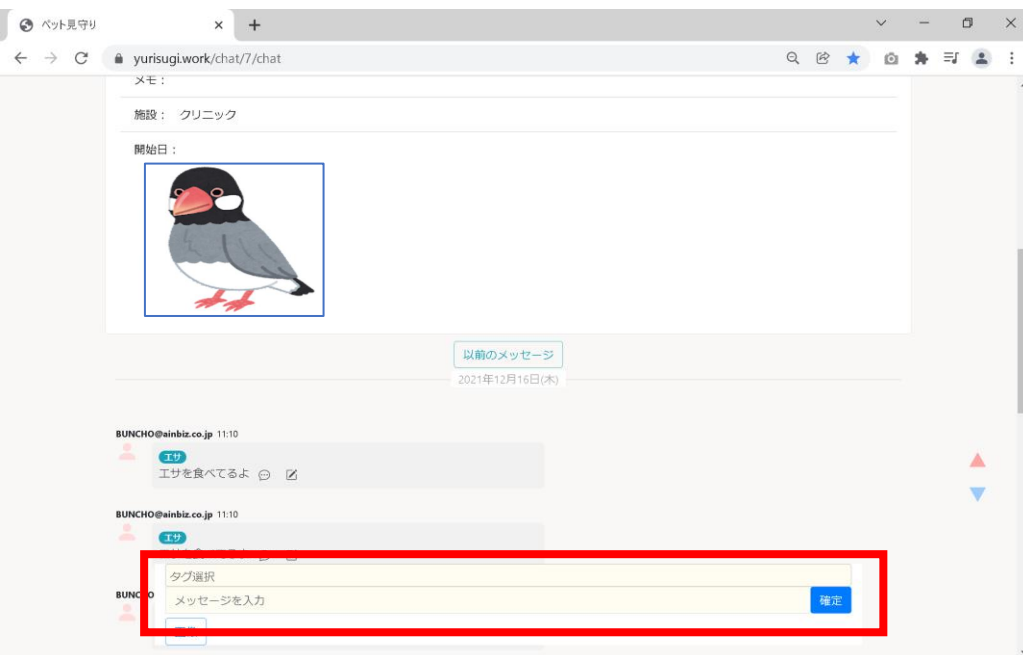
メッセージ検索  
一覧検索

新規作成

見守りID	飼い主ID	見守り名	飼い主	電話番号	施設	体調管理	見守り	編集	削除
C1017	O1017	👁️ 監査デモ用_見守り1017	名前1017	09067072530	クリニック	体調管理	見守り	編集	削除
C1018	O1018	見守り1018	名前1018	09067072530	飼い主	体調管理	見守り	編集	削除
C1015	O1015	見守り1015	名前1015	123456789	クリニック	体調管理	見守り	編集	削除
C1016	O1016	見守り1016	名前1016	222222222	ペットサロン	体調管理	見守り	編集	削除
C1014	O1014	見守り1014	飼い主1014	09067072530	飼い主	体調管理	見守り	編集	削除

見守り後に、左上の「見守り一覧」を押して一覧表を表示します。該当する見守り案件を選んで「見守り」ボタンを押します。

# Pet pet ペット見守り



チャット機能を使ってペットクリニックや管理人など関係者に連絡することができます。  
メッセージや画像などのやりとりができます。

\*利用方法は、「チャット連絡」の項を参考にしてください。






飼い主のスマートフォンには左図のようなメッセージが届きます。リンクをクリックすることで見守りサービスを受けることができます。

\*対応ブラウザはchrome, safari です。

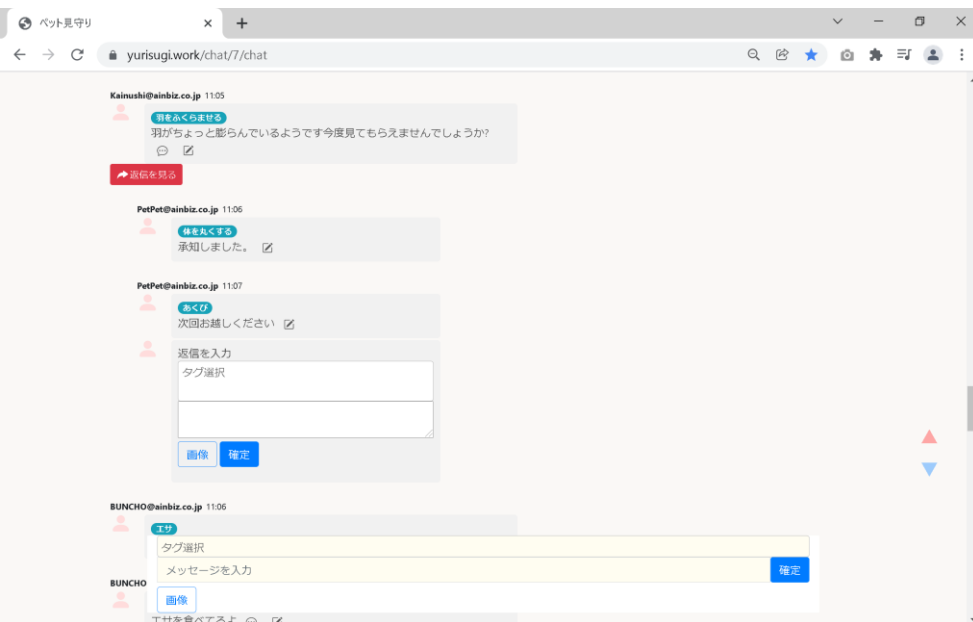
\*古いスマートフォンや低スペックのスマートフォンのときは動作しない場合があります。



飼い主自身が左に表示され、ペットサロンスタッフが右側に表示されます。不具合  があるときはボタンを押して入り直してください。

ペットサロンスタッフの指示に従って、カメラ（スマホ）をセットしてください。

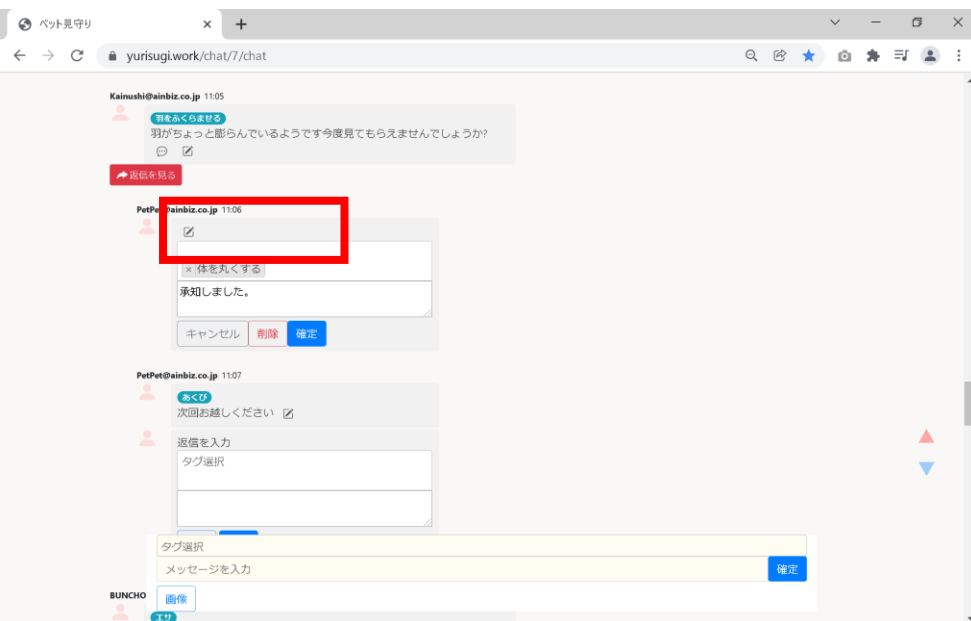
「おわる」を押すとカメラから退出できます。




見守りの前後で、関係者とチャットで連絡をとることができます。黄色の枠にメッセージを入力して、事象を分類するために、タグを選択してください。入力が終わりましたら「確定」ボタンを押します。

「画像」を押してペット写真や設置場所などの画像ファイルを添付することができます。

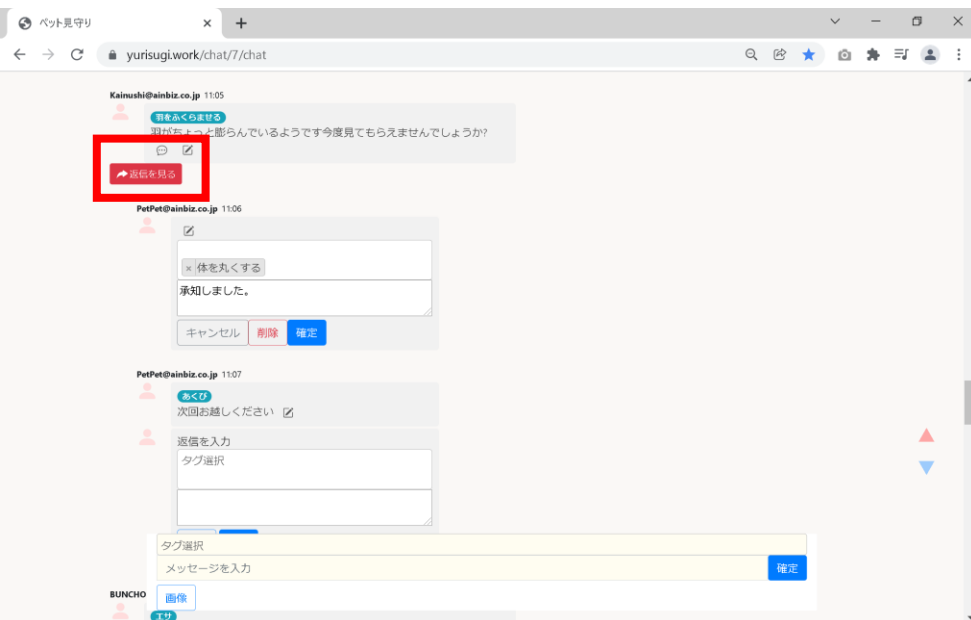
# Pet pet チャット連絡（編集）





登録したメッセージを編集するときには、編集したいメッセージをダブルクリックもしくは  ボタンを押して編集モードにします。

メッセージのみ登録しておき、後からタグを設定することも可能です。

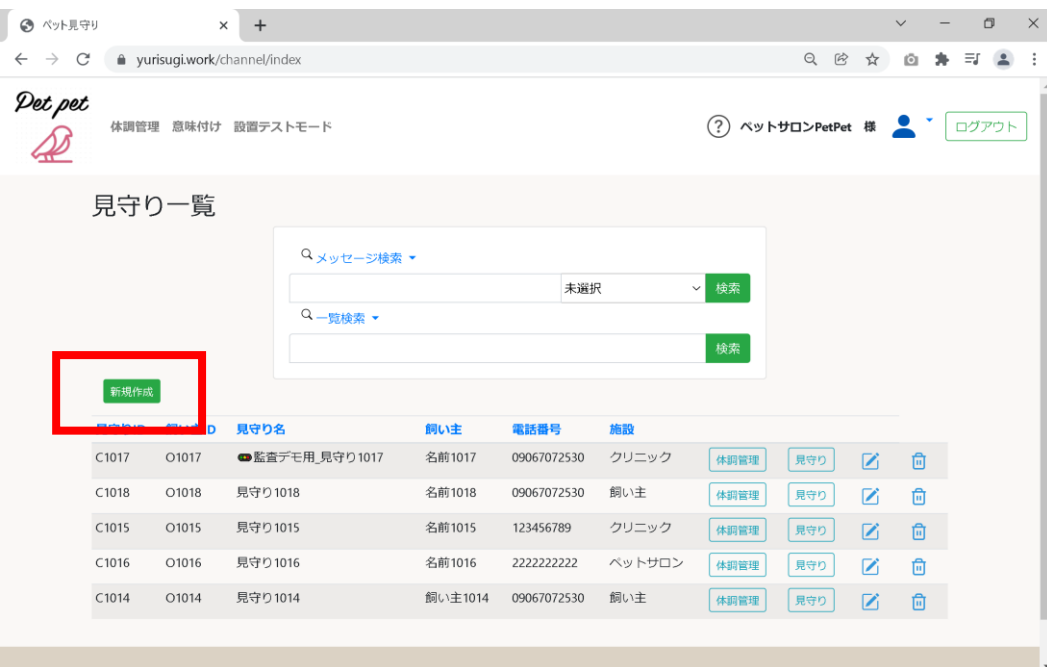
# Pet pet チャット連絡（返信）



 ボタンを押して、メッセージに返信することができます。

返信されたメッセージは  返信を見る の表示が出ますので、こちらをクリックすることで返信内容を見ることができます。

一覧画面から「新規作成」ボタンを押します。



ペット見守り

yurisugi.work/channel/index

体調管理 意味付け 設置テストモード

ヘルプ ペットサロンPetPet 様 ログアウト

## 見守り一覧

メッセージ検索

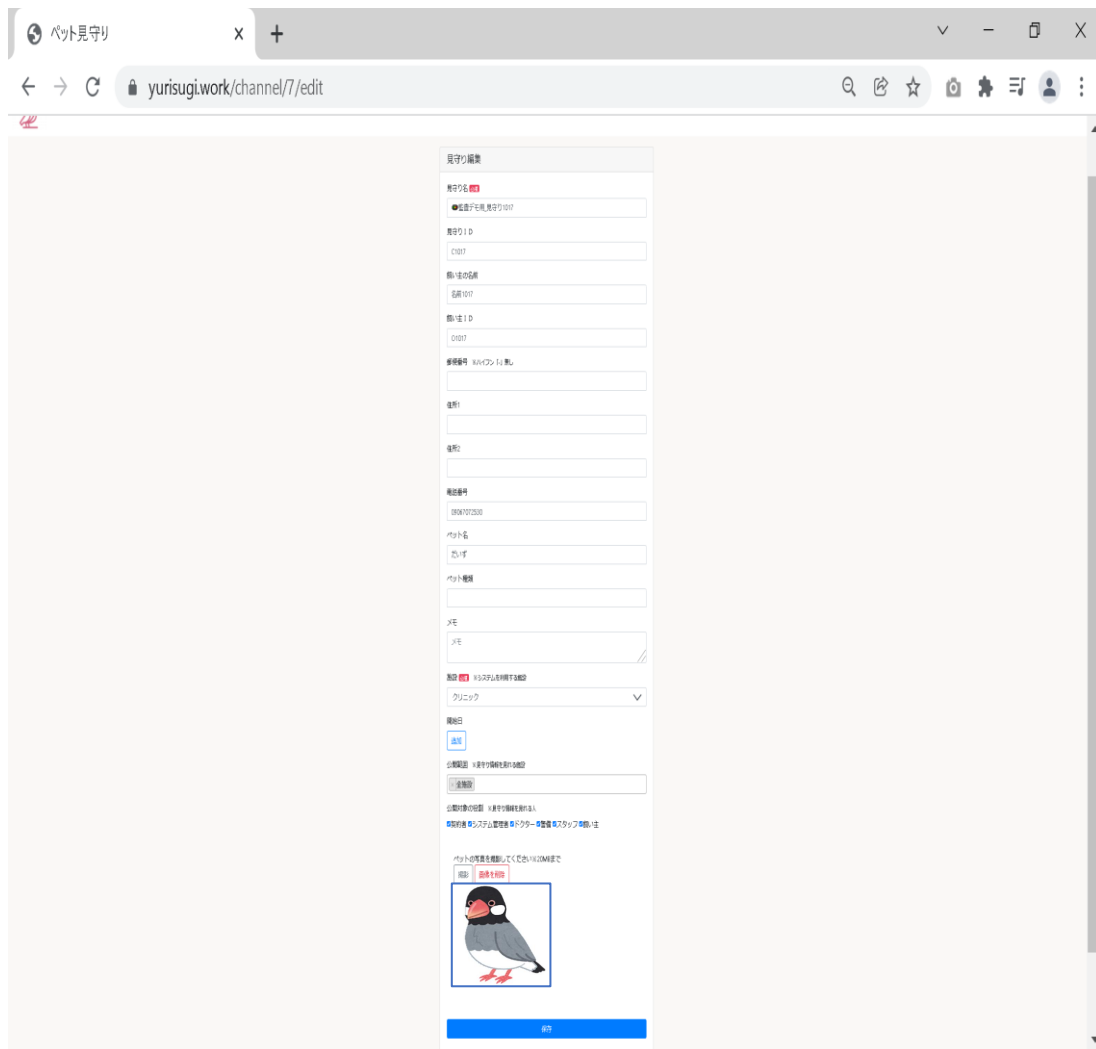
未選択 検索

一覧検索

検索

**新規作成**

ID	見守り名	飼い主	電話番号	施設	体調管理	見守り	編集	削除	
C1017	O1017	●監査デモ用_見守り1017	名前1017	09067072530	クリニック	体調管理	見守り	編集	削除
C1018	O1018	見守り1018	名前1018	09067072530	飼い主	体調管理	見守り	編集	削除
C1015	O1015	見守り1015	名前1015	123456789	クリニック	体調管理	見守り	編集	削除
C1016	O1016	見守り1016	名前1016	222222222	ペットサロン	体調管理	見守り	編集	削除
C1014	O1014	見守り1014	飼い主1014	09067072530	飼い主	体調管理	見守り	編集	削除



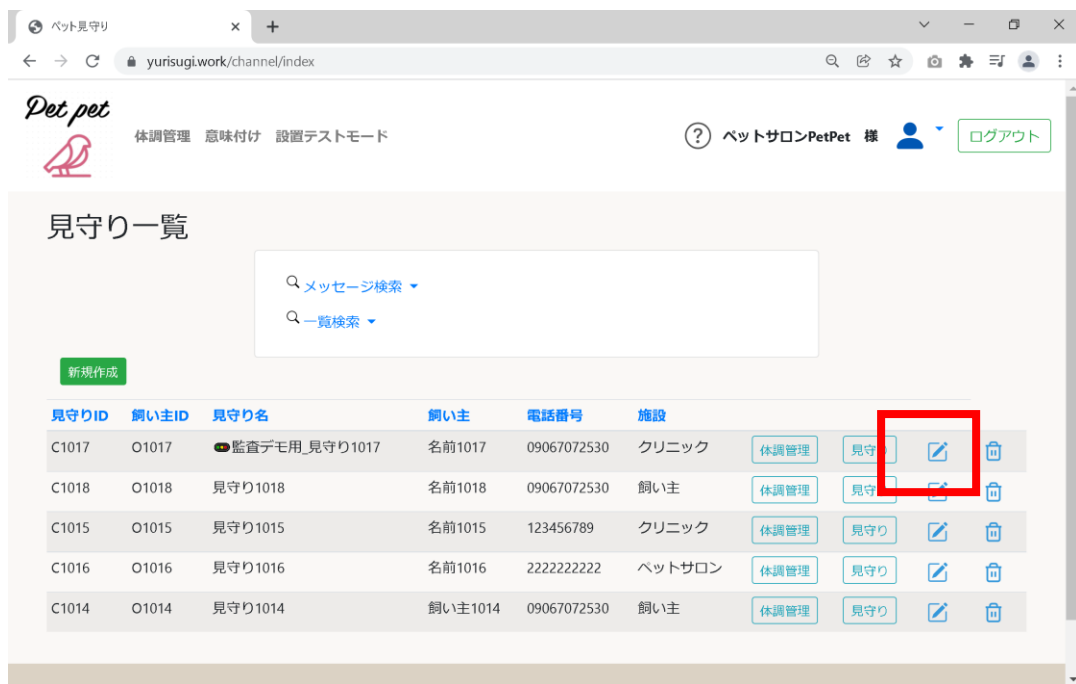
The screenshot shows a web browser window with the URL 'yurisugi.work/channel/7/edit'. The page displays a form titled '見守りの編集' (Edit Monitoring). The form contains the following fields and sections:

- 見守り名** (Monitoring Name): Text input field.
- 見守りID** (Monitoring ID): Text input field.
- 飼い主の名前** (Owner Name): Text input field.
- 飼い主ID** (Owner ID): Text input field.
- 郵便番号** (Postal Code): Text input field.
- 住所** (Address): Text input field.
- 電話番号** (Phone Number): Text input field.
- ペット名** (Pet Name): Text input field.
- 性別** (Gender): Text input field.
- ペット種類** (Pet Type): Text input field.
- メモ** (Memo): Text area.
- 種別** (Type): Dropdown menu.
- フリック** (Flick): Dropdown menu.
- 種別ID** (Type ID): Text input field.
- 土曜祝日** (Saturday Holiday): Text input field.
- 土曜祝日** (Saturday Holiday): Text input field.
- 土曜祝日** (Saturday Holiday): Text input field.
- 土曜祝日** (Saturday Holiday): Text input field.
- ペットの写真** (Pet Photo): Section with a photo upload button and a placeholder image of a penguin.

A blue button labeled '保存' (Save) is located at the bottom of the form.

情報を入力した後に、ペットを撮影して「登録」ボタンを押します。

※飼い主の電話番号は見守り案件のメッセージ送信に使用しますので、正確な電話番号を登録してください。



ペット見守り

yurisugi.work/channel/index

体調管理 意味付け 設置テストモード

ペットサロンPetPet 様 ログアウト

## 見守り一覧

メッセージ検索

一覧検索

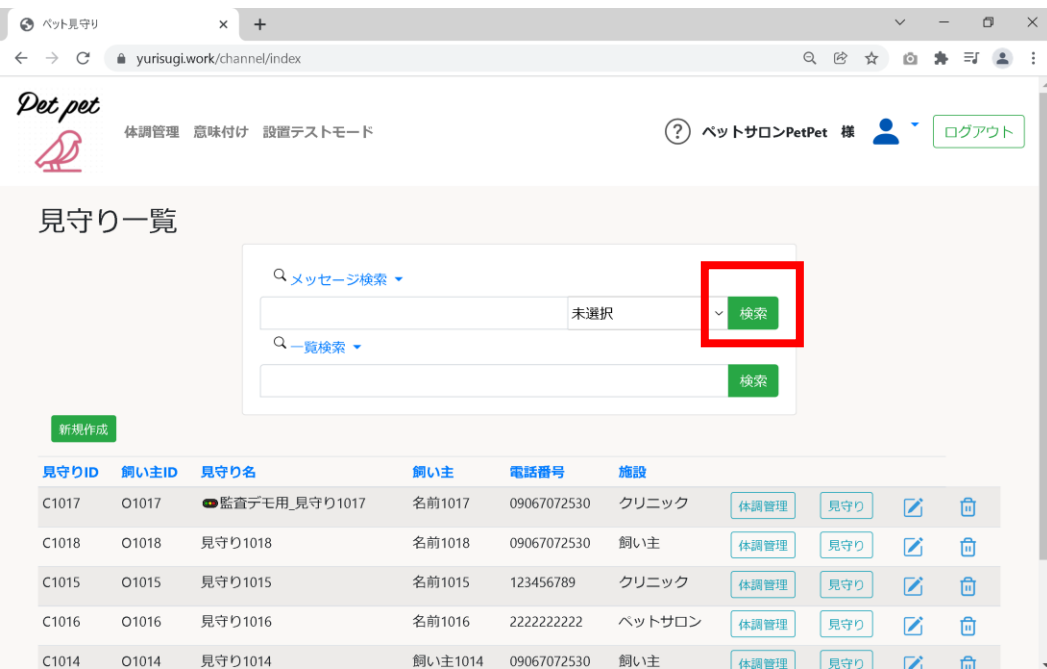
新規作成

見守りID	飼い主ID	見守り名	飼い主	電話番号	施設	体調管理	見守り	編集	削除
C1017	O1017	👁️ 監査デモ用_見守り1017	名前1017	09067072530	クリニック	体調管理	見守り	✎	🗑️
C1018	O1018	見守り1018	名前1018	09067072530	飼い主	体調管理	見守り	✎	🗑️
C1015	O1015	見守り1015	名前1015	123456789	クリニック	体調管理	見守り	✎	🗑️
C1016	O1016	見守り1016	名前1016	222222222	ペットサロン	体調管理	見守り	✎	🗑️
C1014	O1014	見守り1014	飼い主1014	09067072530	飼い主	体調管理	見守り	✎	🗑️

見守り一覧から該当する案件のアイコンをクリックして編集します。



# Pet pet メッセージ検索

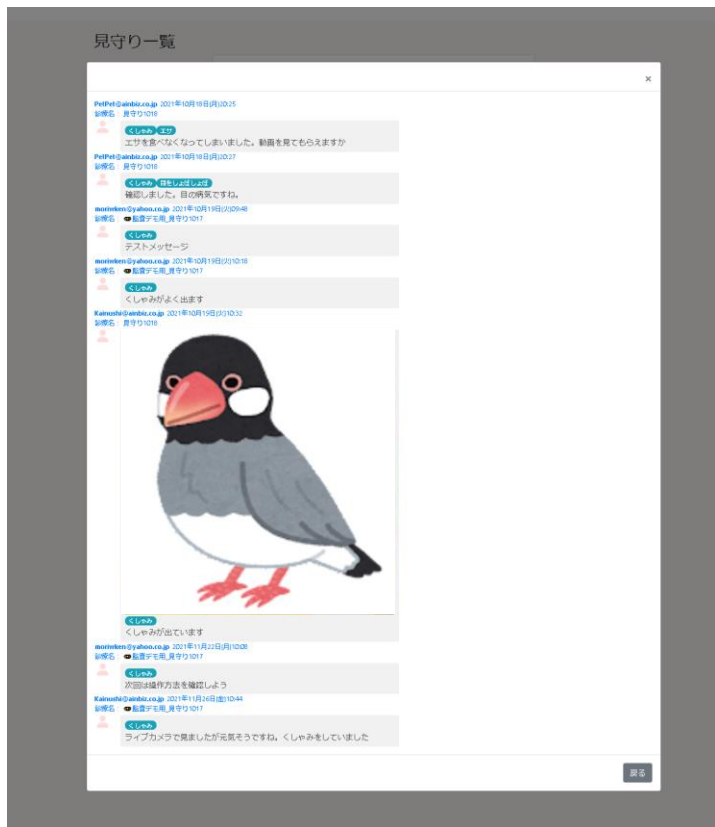


The screenshot shows the Pet pet web application interface. At the top, there is a navigation bar with the Pet pet logo, a user profile icon, and a 'ログアウト' (Logout) button. Below the navigation bar, there is a search form with two input fields. The first field is labeled 'メッセージ検索' (Message Search) and has a dropdown menu set to '未選択' (Unselected). The second field is labeled '一覧検索' (List Search). Both fields have a green '検索' (Search) button. The '検索' button for the 'メッセージ検索' field is highlighted with a red box. Below the search form, there is a table with columns for '見守りID', '飼い主ID', '見守り名', '飼い主', '電話番号', and '施設'. The table contains five rows of data. Each row has four action buttons: '体調管理', '見守り', a pencil icon, and a trash icon.

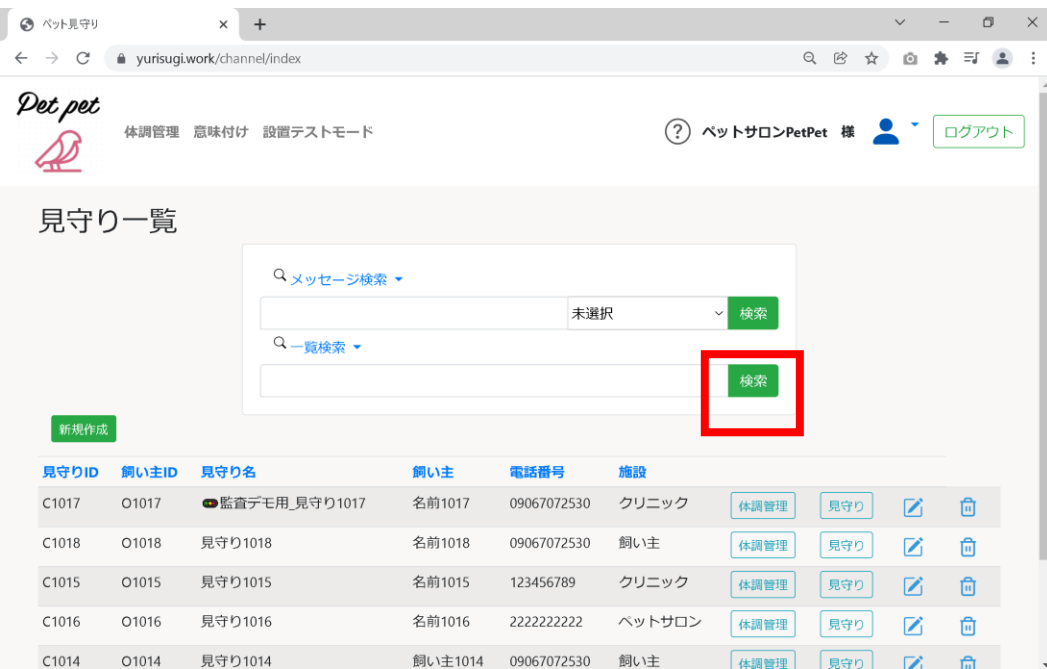
見守りID	飼い主ID	見守り名	飼い主	電話番号	施設	体調管理	見守り	編集	削除
C1017	O1017	監査デモ用_見守り1017	名前1017	09067072530	クリニック	体調管理	見守り	編集	削除
C1018	O1018	見守り1018	名前1018	09067072530	飼い主	体調管理	見守り	編集	削除
C1015	O1015	見守り1015	名前1015	123456789	クリニック	体調管理	見守り	編集	削除
C1016	O1016	見守り1016	名前1016	222222222	ペットサロン	体調管理	見守り	編集	削除
C1014	O1014	見守り1014	飼い主1014	09067072530	飼い主	体調管理	見守り	編集	削除

「メッセージ検索」の入力枠にキーワードを入れて「検索」ボタンを押します。

もしくはタグを一覧から選択して検索することもできます。



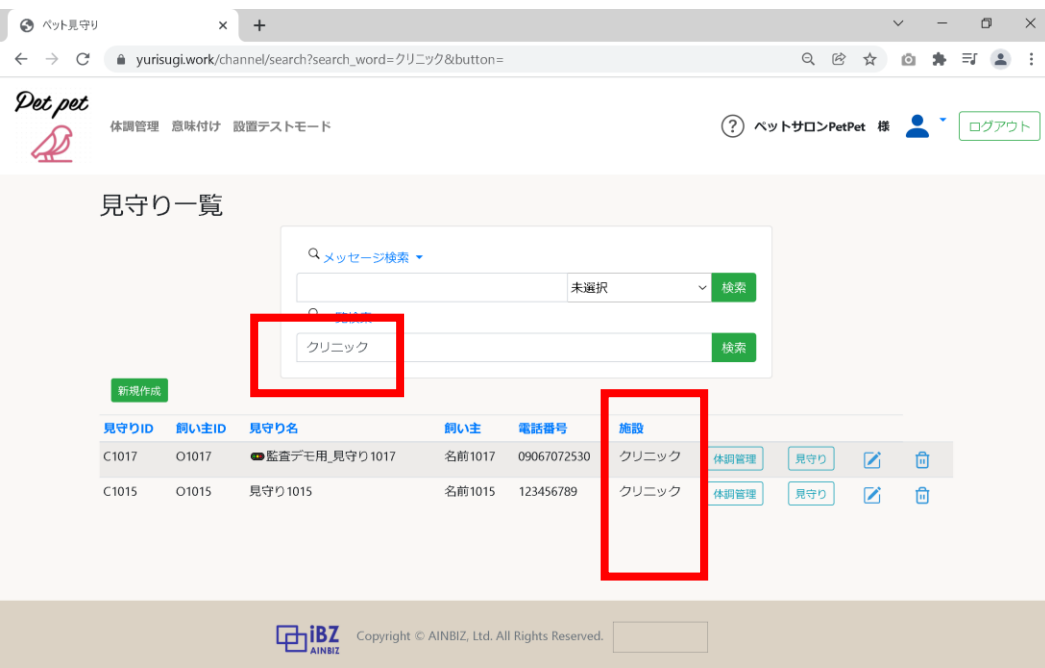
該当するメッセージが表示されますので、クリックして選択します。



The screenshot shows a web browser window with the URL `yurisugi.work/channel/index`. The page header includes the Pet pet logo, navigation links for '体調管理', '意味付け', and '設置テストモード', and a user profile for 'ペットサロンPetPet 様' with a 'ログアウト' button. The main content area is titled '見守り一覧' and features two search filters: 'メッセージ検索' and '一覧検索'. The '一覧検索' filter has a green '検索' button highlighted with a red box. Below the filters is a table of monitoring cases.

見守りID	飼い主ID	見守り名	飼い主	電話番号	施設	体調管理	見守り	編集	削除
C1017	O1017	監査デモ用_見守り1017	名前1017	09067072530	クリニック	体調管理	見守り	編集	削除
C1018	O1018	見守り1018	名前1018	09067072530	飼い主	体調管理	見守り	編集	削除
C1015	O1015	見守り1015	名前1015	123456789	クリニック	体調管理	見守り	編集	削除
C1016	O1016	見守り1016	名前1016	222222222	ペットサロン	体調管理	見守り	編集	削除
C1014	O1014	見守り1014	飼い主1014	09067072530	飼い主	体調管理	見守り	編集	削除

「見守り検索」の入力枠にキーワードを入れて「検索」ボタンを押します。  
 飼い主名、ペット名など、一覧に表示されている項目を検索できます。



ペット見守り

yurisugi.work/channel/search?search\_word=クリニック&button=

体調管理 意味付け 設置テストモード

ペットサロンPetPet 様 ログアウト

### 見守り一覧

メッセージ検索

未選択 検索

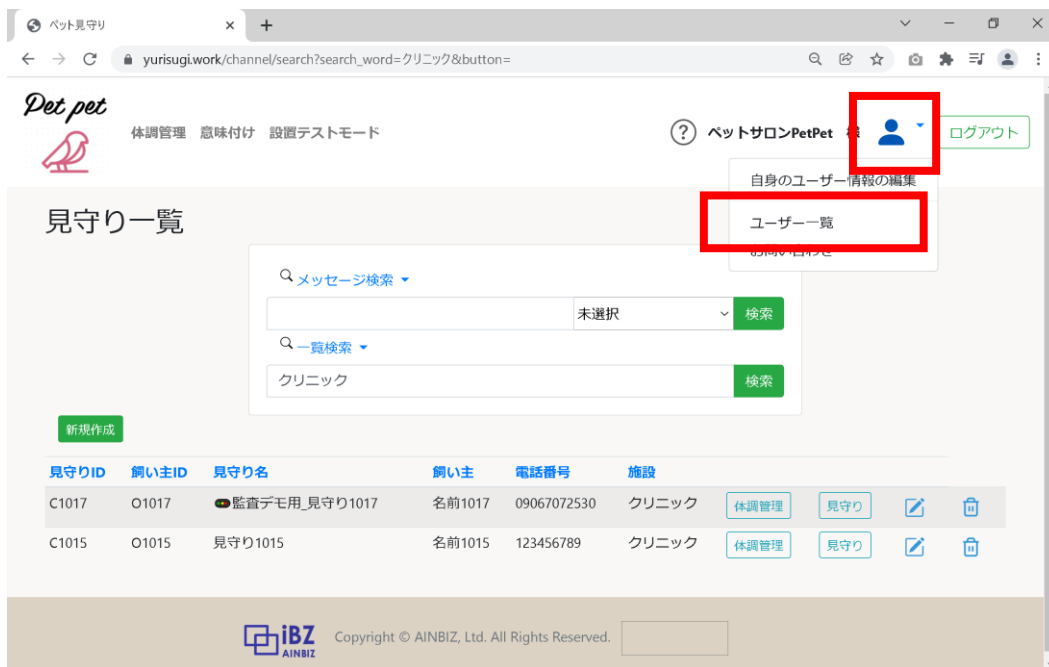
クリニック 検索

新規作成

見守りID	飼い主ID	見守り名	飼い主	電話番号	施設				
C1017	O1017	📹 監査デモ用_見守り1017	名前1017	09067072530	クリニック	体調管理	見守り	📄	🗑️
C1015	O1015	見守り1015	名前1015	123456789	クリニック	体調管理	見守り	📄	🗑️

Copyright © AINBIZ, Ltd. All Rights Reserved.

見守り一覧がキーワードで絞り込まれて表示されます。



ペット見守り

yurisugiwork/channel/search?search\_word=クリニック&button=

Pet pet 体調管理 意味付け 設置テストモード

ペットサロンPetPet ログアウト

自身のユーザー情報の編集

ユーザー一覧

メッセージ検索

未選択 検索

一覧検索

クリニック 検索

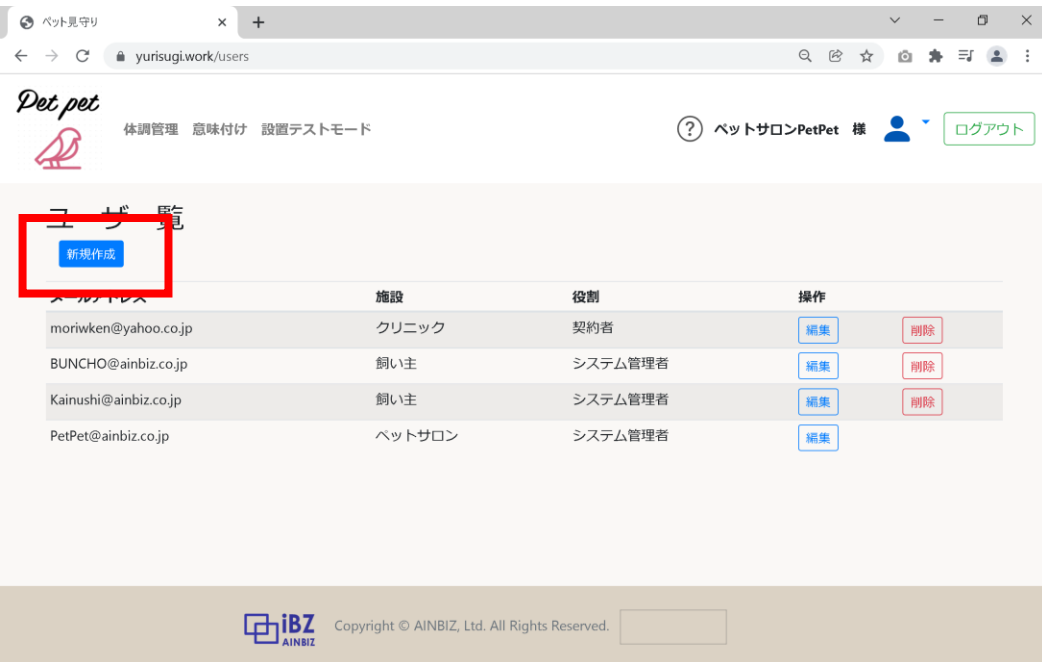
新規作成

見守りID	飼い主ID	見守り名	飼い主	電話番号	施設	体調管理	見守り	編集	削除
C1017	O1017	🐶 監査デモ用_見守り1017	名前1017	09067072530	クリニック	体調管理	見守り	編集	削除
C1015	O1015	見守り1015	名前1015	123456789	クリニック	体調管理	見守り	編集	削除

iBZ AINBIZ Copyright © AINBIZ, Ltd. All Rights Reserved.



アイコンをクリックします。  
メニューから「ユーザー一覧」を  
選択します。



ペット見守り x +

yurisugi.work/users

Pet pet 体調管理 意味付け 設置テストモード

ペットサロンPetPet 様 ログアウト

ユーザー一覧

新規作成

メールアドレス	施設	役割	操作
moriwken@yahoo.co.jp	クリニック	契約者	編集 削除
BUNCHO@ainbiz.co.jp	飼い主	システム管理者	編集 削除
Kainushi@ainbiz.co.jp	飼い主	システム管理者	編集 削除
PetPet@ainbiz.co.jp	ペットサロン	システム管理者	編集

iBZ AINBIZ Copyright © AINBIZ, Ltd. All Rights Reserved.

「新規作成」ボタンを押します。



ペット見守り

yurisugi.work/users/4/edit?

全て必須項目です

ペットサロン名  
サロン1016

氏名  
◆文鳥◆

メールアドレス  
BUNCHO@ainbiz.co.jp

電話番号  
123456789

郵便番号 ハイフン「-」無し  
1234567

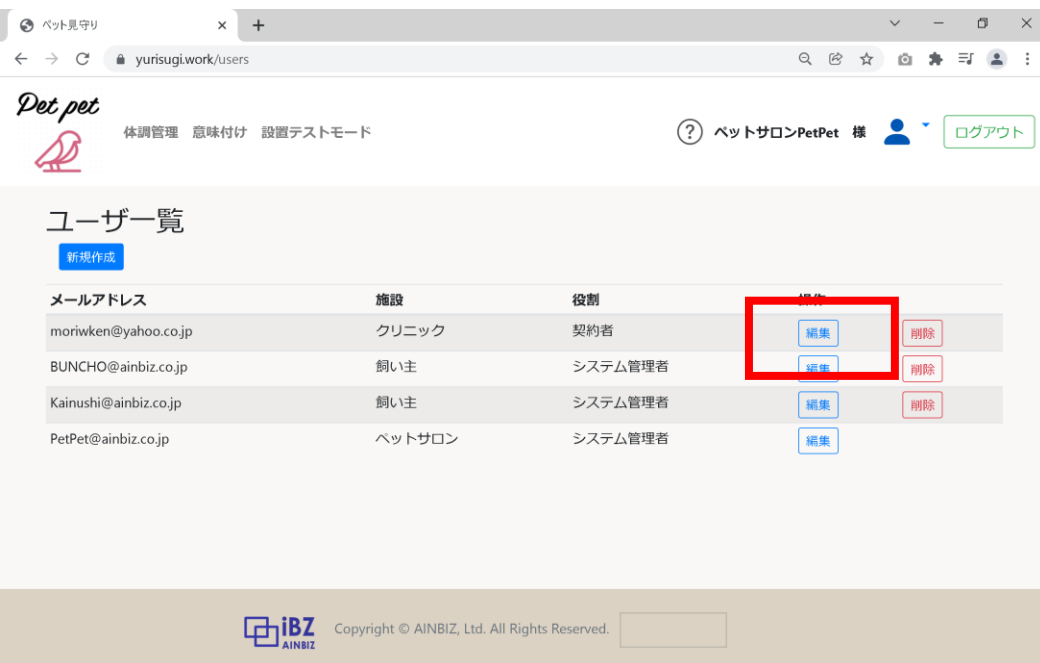
住所  
東京都港区南青山

施設  
飼い主

役割  
システム管理者

保存

追加したいユーザー情報を登録します。仮パスワードを設定後に、追加したユーザーに伝えてください。



ペット見守り x +

yurisugi.work/users

Pet pet 体調管理 意味付け 設置テストモード

ペットサロンPetPet 様 ログアウト

## ユーザー一覧

新規作成

メールアドレス	施設	役割	操作
moriwken@yahoo.co.jp	クリニック	契約者	<a href="#">編集</a> <a href="#">削除</a>
BUNCHO@ainbiz.co.jp	飼い主	システム管理者	<a href="#">編集</a> <a href="#">削除</a>
Kainushi@ainbiz.co.jp	飼い主	システム管理者	<a href="#">編集</a> <a href="#">削除</a>
PetPet@ainbiz.co.jp	ペットサロン	システム管理者	<a href="#">編集</a>

Copyright © AINBIZ, Ltd. All Rights Reserved.

編集したいユーザーを選択して「編集」ボタンを押します。





ペット見守り

yurisugi.work/users/4/edit?

全て必須項目です

ペットサロン名  
サロン1016

氏名  
◆文鳥◆

メールアドレス  
BUNCHO@ainbiz.co.jp

電話番号  
123456789

郵便番号 ハイフン「-」無し  
1234567

住所  
東京都港区南青山

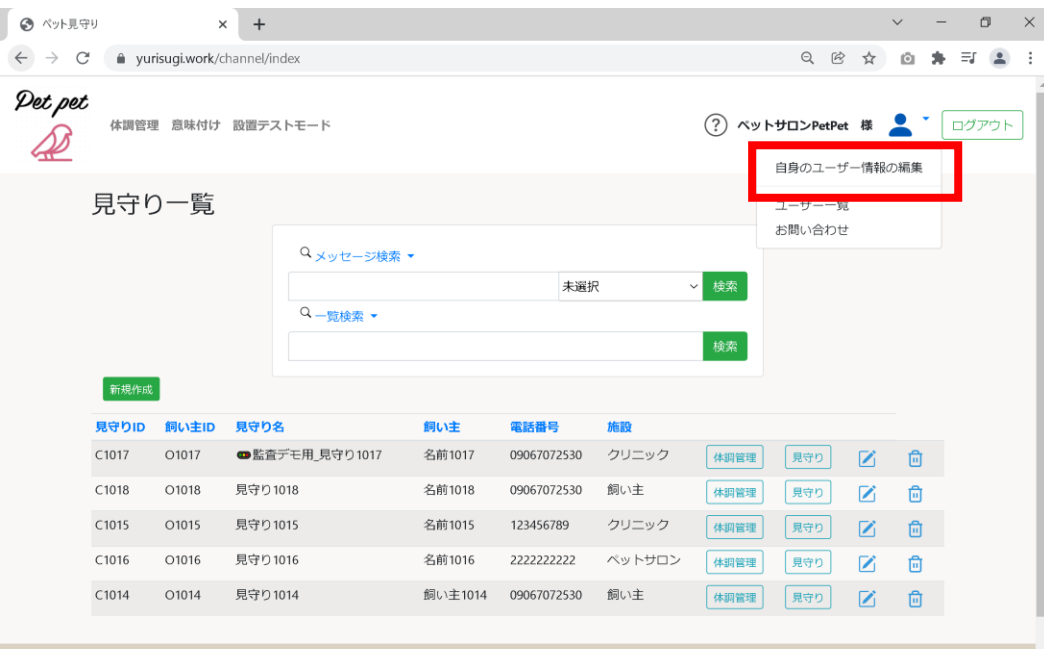
施設  
飼い主

役割  
システム管理者

保存

登録情報が表示されますので編集します。編集後は「保存」ボタンを押してください。

契約者およびシステム管理者は、他のユーザのパスワードを変更できません。もし他のユーザがパスワードを忘れてしまった場合はログイン画面の「パスワードを忘れた方」より、再設定していただきます。



ペット見守り

yurisugi.work/channel/index

Pet pet

体調管理 意味付け 設置テストモード

ペットサロンPetPet 様 ログアウト

自身のユーザー情報の編集

ユーザー一覧

お問い合わせ

メッセージ検索

未選択


検索

一覧検索

検索

新規作成

見守りID	飼い主ID	見守り名	飼い主	電話番号	施設	体調管理	見守り	編集	削除
C1017	O1017	監査デモ用_見守り1017	名前1017	09067072530	クリニック	体調管理	見守り	編集	削除
C1018	O1018	見守り1018	名前1018	09067072530	飼い主	体調管理	見守り	編集	削除
C1015	O1015	見守り1015	名前1015	123456789	クリニック	体調管理	見守り	編集	削除
C1016	O1016	見守り1016	名前1016	222222222	ペットサロン	体調管理	見守り	編集	削除
C1014	O1014	見守り1014	飼い主1014	09067072530	飼い主	体調管理	見守り	編集	削除

 アイコンをクリックします。  
メニューから「自身のユーザー情報を編集」を選択します。



ペット見守り

yurisugi.work/users/4/edit?

全て必須項目です

ペットサロン名  
サロン1016

氏名  
◆文鳥◆

メールアドレス  
BUNCHO@ainbiz.co.jp

電話番号  
123456789

郵便番号 ハイフン「-」無し  
1234567

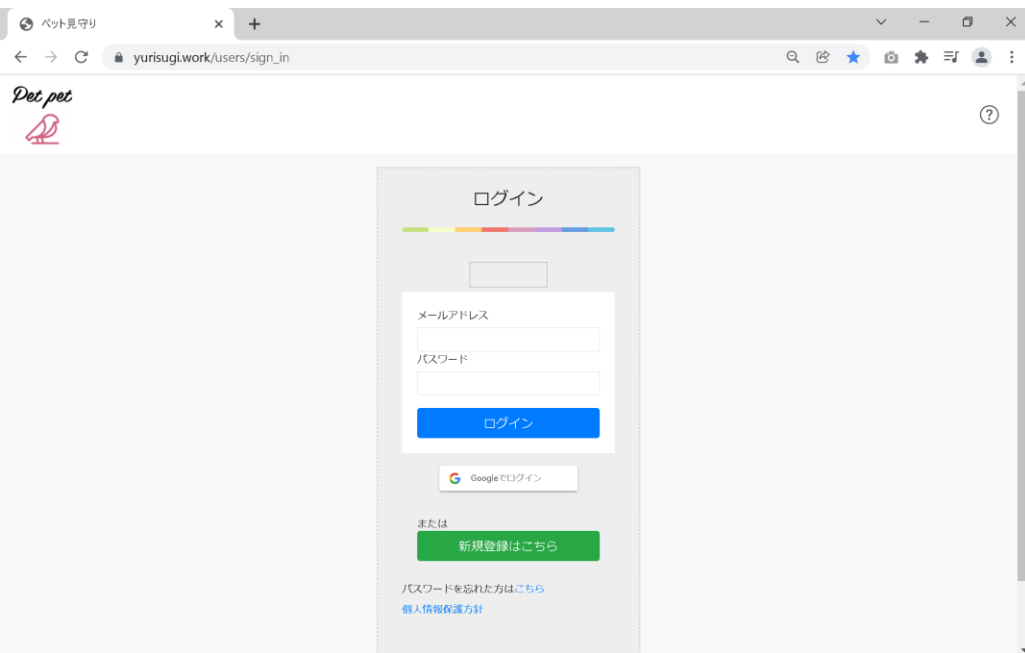
住所  
東京都港区南青山

施設  
飼い主

役割  
システム管理者

保存

編集したのちに「保存」ボタンを押します。



ログイン画面で「新規登録はこちら」のボタンを押します。Googleアカウントで新規登録することも可能です。

固有の認証サービスを使っているため、次の点をご留意ください

- 新規登録の際は、2種類以上のブラウザを同時に開かないでください
- パソコン、スマートフォンのどちらでも登録できますが、パソコンのOSはWindows10以上をご利用ください



オンライン診療システム

34.85.120.240/users/sign\_up

Pet pet

1 新規登録手続き 2 メール認証 3 電話番号認証 4 完了

### 新規登録手続き

固有の認証サービスを使っているため、次の点をご留意ください

- メールアドレス・電話番号認証を中断した場合は、ログイン画面からログインを行ってください
- 登録できない場合はエントリワンお問い合わせまでお問い合わせください

推奨ブラウザ

全て必須項目です

医療機関名

氏名

ペットサロン名、氏名、メールアドレス等を入力してください。項目は全て必須項目です。登録したメールアドレスはIDとして利用しますので変更できません。また、登録した電話番号には確認コードを配信しますので、正確に入力してください。



オンライン診療システム

entry1.online/users/sign\_up

メールアドレス

電話番号 登録した電話番号に確認コードを配信します

郵便番号 ※ハイフン「-」無し

住所

施設  
診療所

[利用規約](#)、[個人情報保護方針](#)をご確認ください。

同意いただけましたら左にチェックを入れ、新規登録手続きボタンを押してください。

新規登録手続き

利用規約、個人情報保護方針のリンクをそれぞれクリックしてご確認ください。

同意いただけましたらチェックを入れ、新規登録手続きボタンを押してください。



The screenshot shows a web browser window with the URL `34.85.120.240/users/auth_tel_and_email`. The page header includes the Pet pet logo and a user profile for '氏名0716 様' with a 'ログアウト' button. A progress bar indicates three steps: 1. メール認証 (highlighted in orange), 2. 電話番号認証, and 3. 完了. The main content area contains the text: '以下のメールアドレス宛てにメールを送信し、メールアドレスの存在確認をします。' followed by the email address 'kenichi1moriwaki@gmail.com' and a blue button labeled '認証メールを送信'. Below this is a link 'メールアドレスや電話番号を修正する'. The footer features the iBZ AINBIZ logo, copyright information 'Copyright © AINBIZ, Ltd. All Rights Reserved.', and the TRUSTe Certified Privacy logo.

新規登録（仮登録）をいたしました。次にメール認証を行いますので、「認証メールを送信」ボタンを押してください。

\*途中でやり直す場合は、登録したメールアドレスとパスワードでログインしてください。



オンライン診療システム

34.85.120.240/users/auth\_tel\_and\_email

Pet pet 氏名0716 様 ログアウト

1 メール認証 2 電話番号認証 3 完了

以下のメールアドレス宛てにメールを送信し、メールアドレスの存在確認をします。

kenichi1moriwaki@gmail.com

メールを送信しました。登録作業を進めるには、数分以内にメール文中のリンクをクリックしてください。

[メールアドレスや電話番号を修正する](#)

 Copyright © AINBIZ, Ltd. All Rights Reserved. 

登録したメールアドレスにメールを配信しましたので、数分以内にご確認ください。





登録したメールアドレスに「【新規登録】PetPetペット見守りのご登録」のタイトルで配信しています。メールボックスを開いて、[https//](https://)から始まるリンクをクリックしてください。



オンライン診療システム

34.85.120.240/users/auth\_tel\_and\_email

Pet pet  氏名0716 様 ログアウト

1 メール認証 2 電話番号認証 3 完了

以下の電話番号にメッセージを送信し、電話番号の存在確認をします。

0423386229

電話番号認証

[メールアドレスや電話番号を修正する](#)

 Copyright © AINBIZ, Ltd. All Rights Reserved. 

次に電話番号認証を行います。  
「電話番号認証」のボタンをクリックしてください。



オンライン診療システム

34.85.120.240/users/auth\_tel\_and\_email

Pet pet  氏名0716 様 ログアウト

1 メール認証 2 電話番号認証 3 完了

以下の電話番号にメッセージを送信し、電話番号の存在確認をします。

0423386229

次に確認コードの認証を行いますのでチェックを入れてください。

私はロボットではありません

 reCAPTCHA  
プライバシーポリシー

[メールアドレスや電話番号を修正する](#)

 Copyright © AINBIZ, Ltd. All Rights Reserved.  TRUSTe Certified Privacy

「私はロボットではありません」  
にチェックを入れてください。



オンライン診療システム

34.85.120.240/users/auth\_tel\_and\_email

Pet pet 氏名0716 様 ログアウト

1 メール認証 2 電話番号認証 3 完了

以下の電話番号にメッセージを送信し、電話番号の存在確認をします。

08065383118

次に確認コードの認証を行いますのでチェックを入れてください。

登録した電話番号に確認コードを送信しました。記載された確認コードを入力してください。

送信

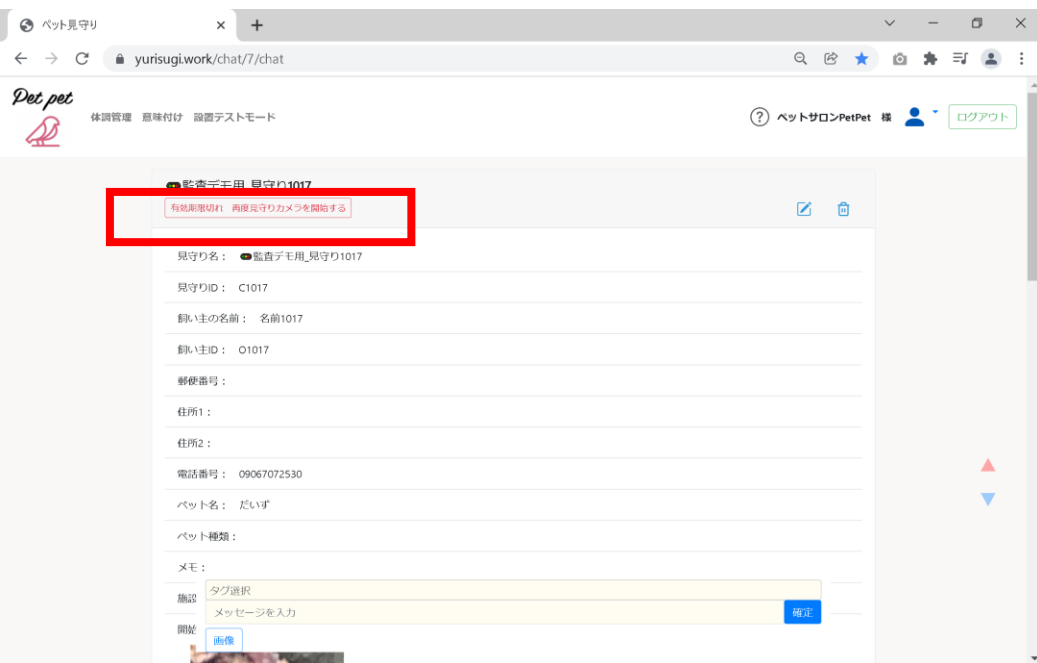
[メールアドレスや電話番号を修正する](#)

登録した電話番号のスマートフォンにメッセージが送信されます。スマートフォンのメッセージに記載された8ケタの確認コードを正確に入力してください。

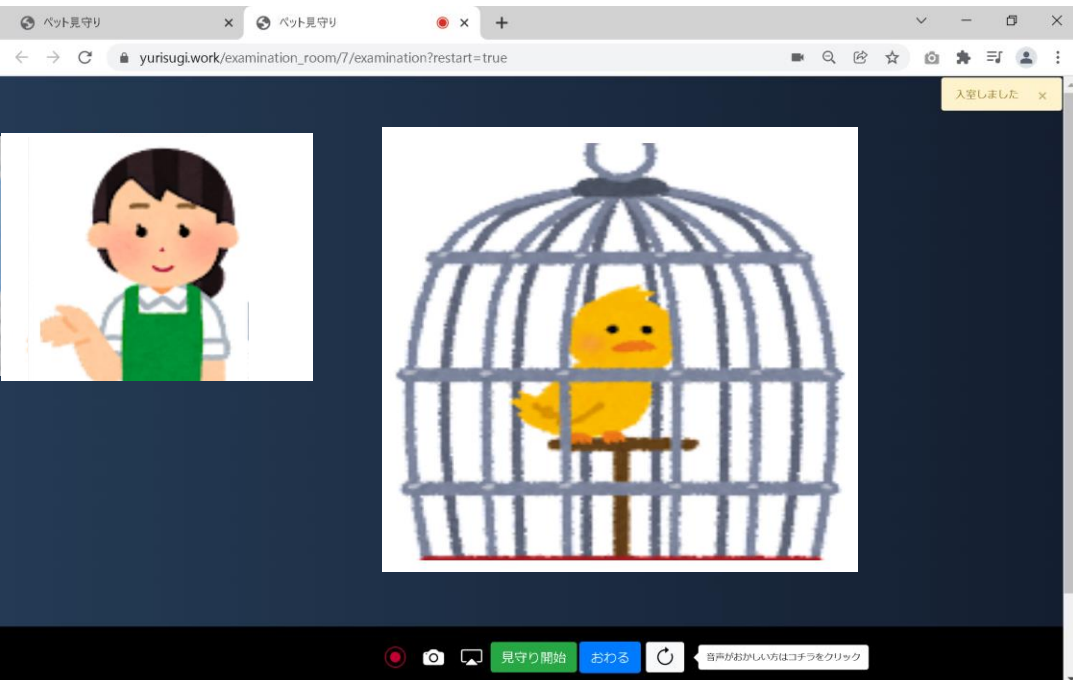


「【登録完了】PetPetペット見守りのご登録ありがとうございます。」のメッセージが出れば、登録は完了です。

\*もしうまくいかない場合は、新規登録を最初からやりなおしてください。

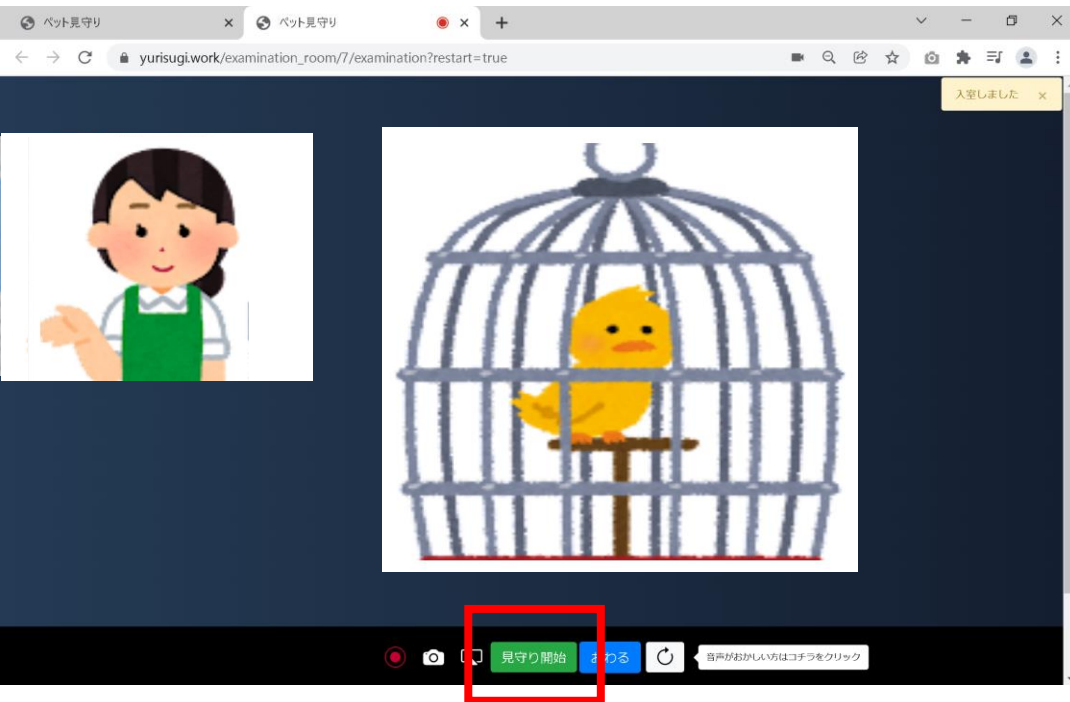


見守り案件を選択して「見守り開始」または「再度見守りを開始する」ボタンを押します。  
 もしくはペットサロンからショートメッセージでリンクが送られてきますので、リンクをクリックします。



自身の映像が左側に表示されます。  
カメラを見守りたいペットのいる  
場所に設置します。

小鳥：鳥かご  
犬猫：エサ場

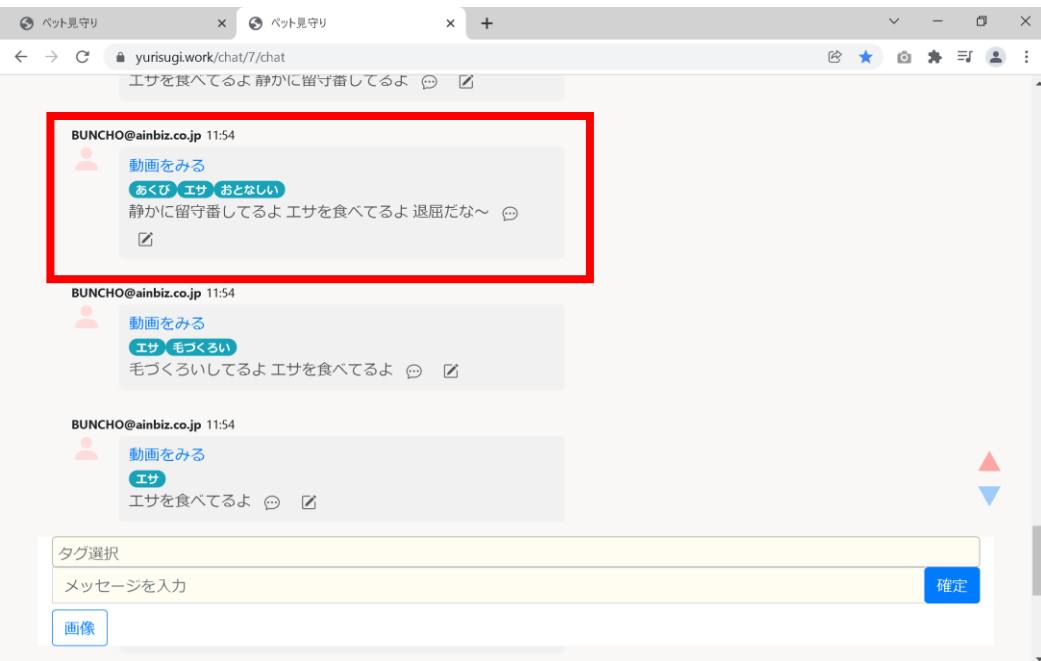


「見守り開始」ボタンを押します。見守りカメラが起動すると「見守りを開始しました」のメッセージが表示されます。次の事象を見守ります。

くしゃみ  
せき  
あくび  
嘔吐  
エサ  
便  
お腹をふくらませる  
羽をふくらませる  
体を丸くする

頭を羽の中につっこむ  
なにかをつつく  
目を閉じる  
目をしょぼしょぼ  
居眠り  
おとなしい  
顔色が悪い  
毛づくろい

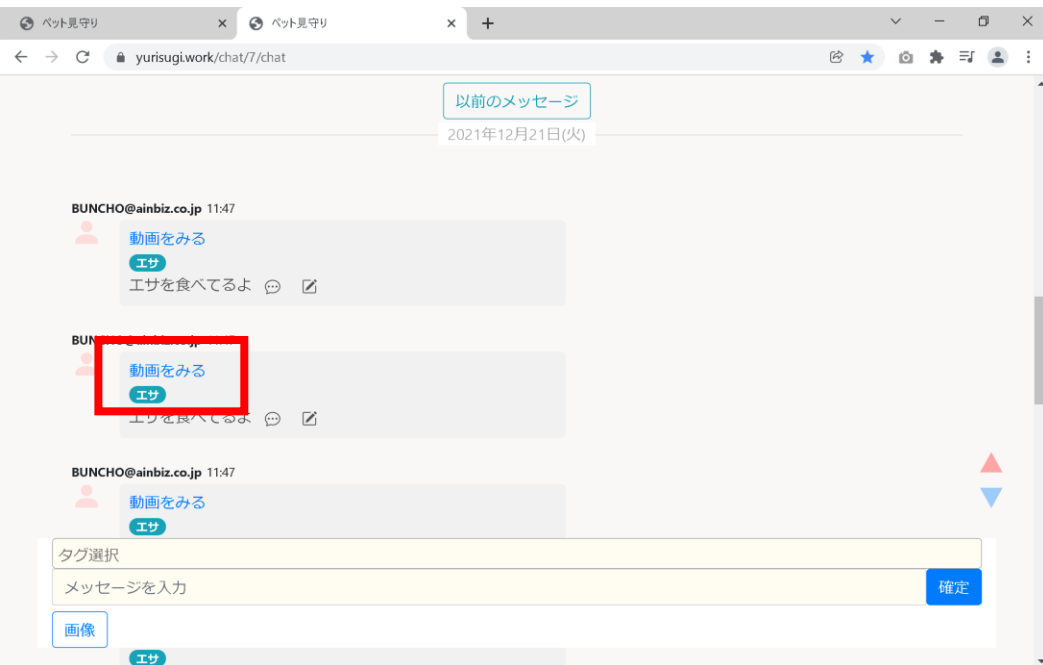




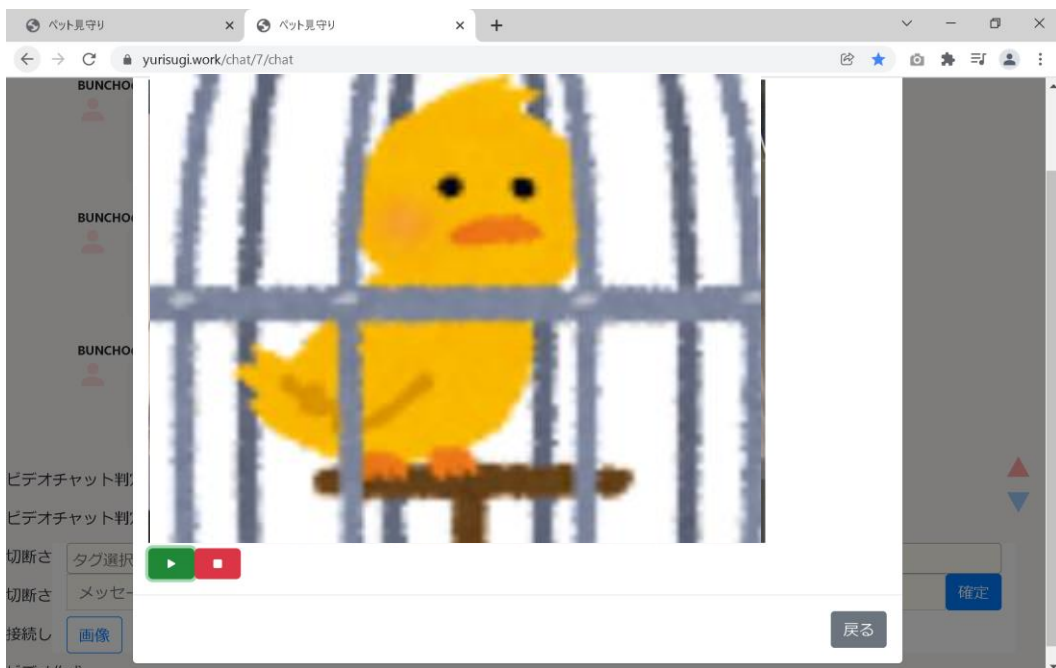
左図はペットサロンや飼い主側のパソコン（スマホ）画面です。次の事象が起こると、AIカメラで判断して、該当する見守り案件のチャット画面にメッセージが送られてきます。タグにどのような事象が起きたか表示されます。



くしゃみ  
せき  
あくび  
嘔吐  
エサ  
便  
お腹をふくらませる  
羽をふくらませる  
体を丸くする


頭を羽の中につっこむ  
なにかをつつく  
目を閉じる  
目をしょぼしょぼ  
居眠り  
おとなしい  
顔色が悪い  
毛づくろい



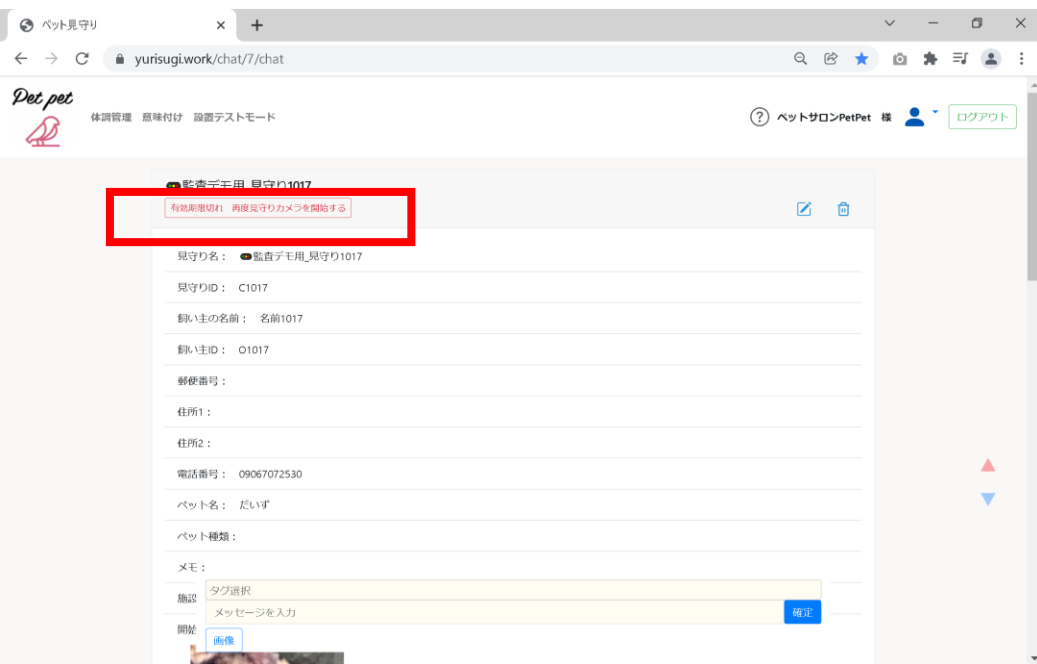
「動画を見る」を押すと、10秒動画でペットの様子を確認できます。



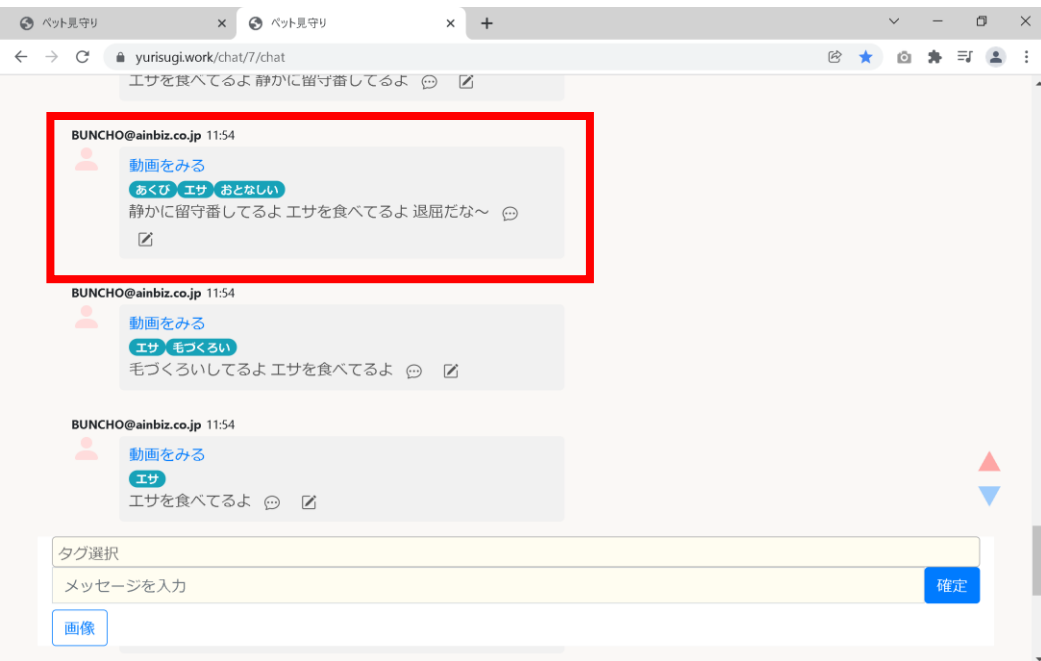
  ボタンを押して再生、停止  
することができます。

 ボタンを押すとチャット画  
面に戻ります。

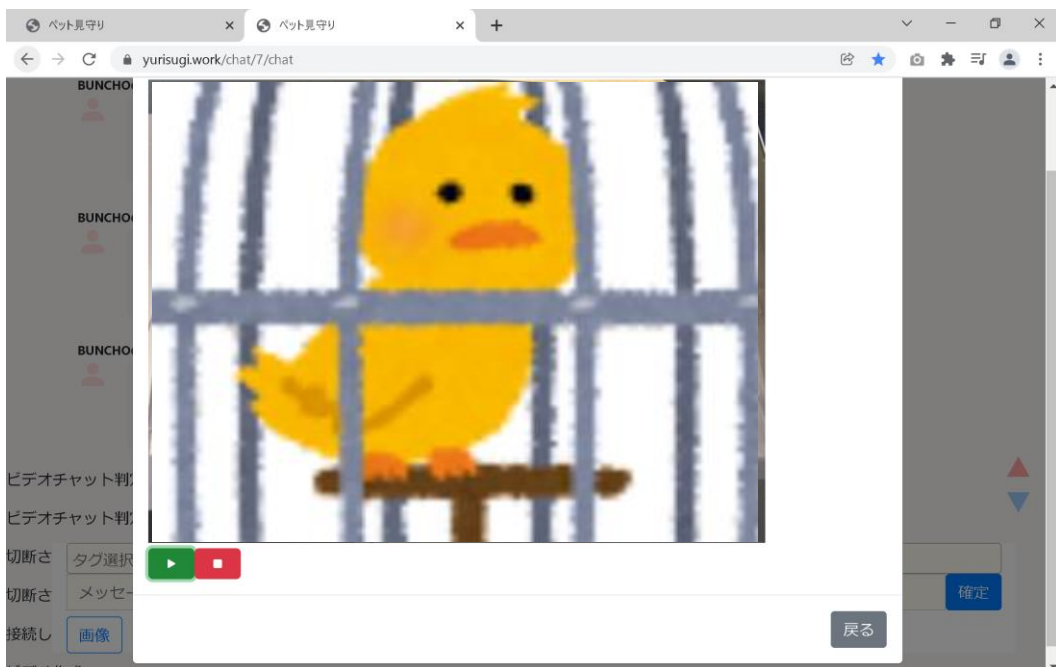
動画は3日間システム内に保管し  
ます。






さらに「見守り開始」ボタンを押すとペットの現在の様子を映像で確認できます。ペット側のカメラでもペットサロンや飼い主の映像が表示され、コミュニケーションをとることができます。



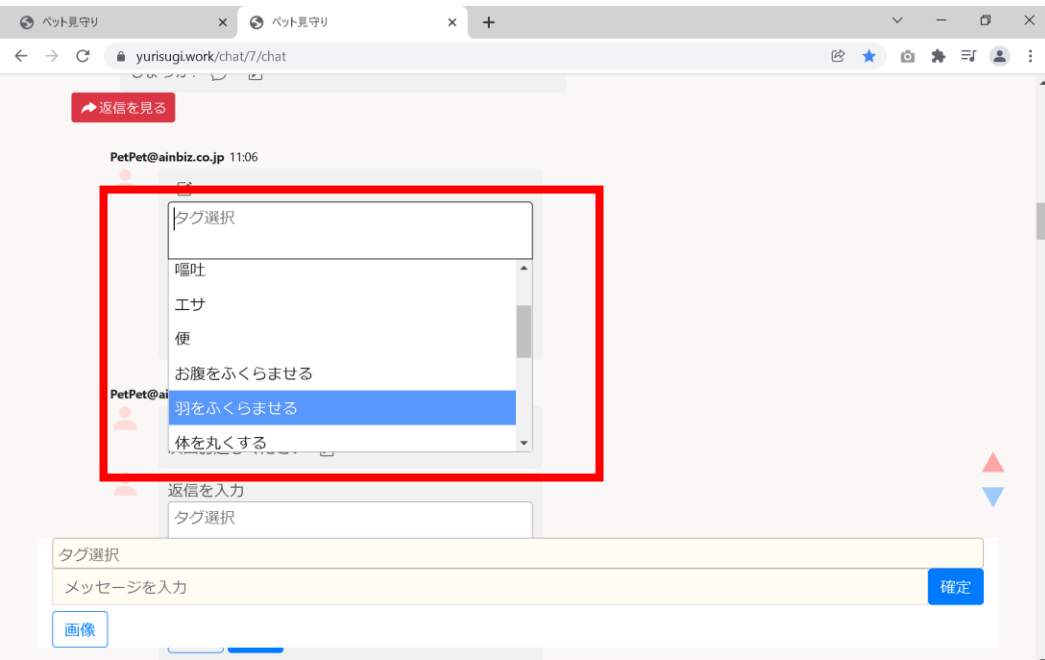
「動画を見る」をクリックして  
チャットに送られてきた動画を確認します。



  ボタンを押して再生、停止  
することができます。

 ボタンを押すとチャット画  
面に戻ります。

動画は3日間システム内に保管し  
ます。



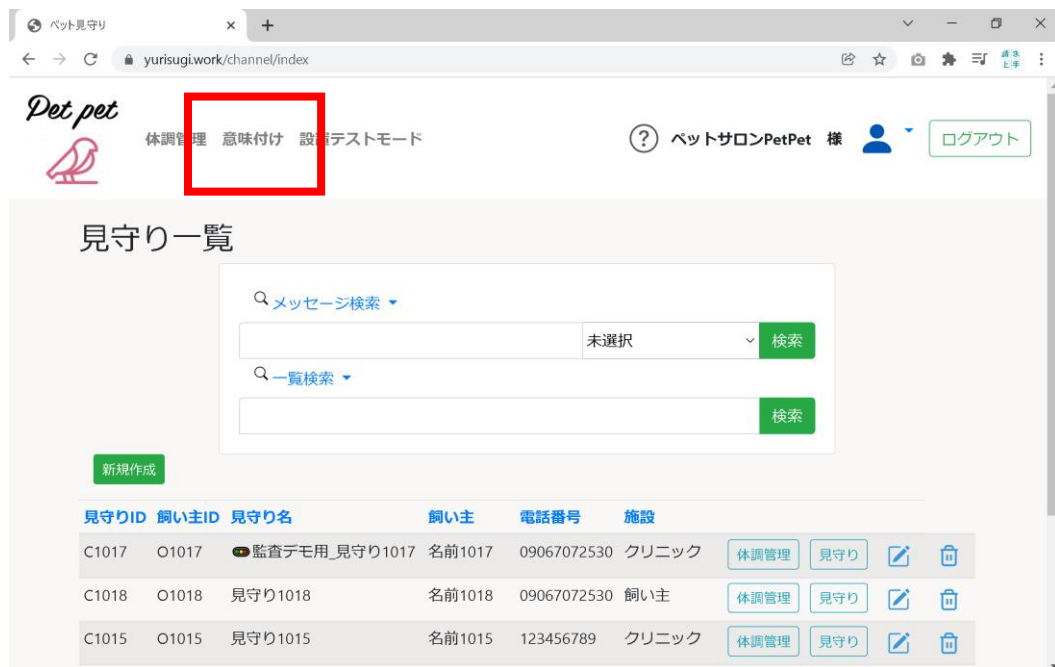
動画の内容とタグの事象が異なる  
ときは、タグの内容を修正します。

*Pet pet*



A I 学习





ペット見守り

yurugi.work/channel/index

Pet pet

体調管理 意味づけ 設定テストモード

ペットサロンPetPet 様 ログアウト

### 見守り一覧

メッセージ検索

未選択 検索

一覧検索

検索

新規作成

見守りID	飼い主ID	見守り名	飼い主	電話番号	施設	体調管理	見守り	編集	削除
C1017	O1017	👁️ 監査デモ用_見守り1017	名前1017	09067072530	クリニック	体調管理	見守り	編集	削除
C1018	O1018	見守り1018	名前1018	09067072530	飼い主	体調管理	見守り	編集	削除
C1015	O1015	見守り1015	名前1015	123456789	クリニック	体調管理	見守り	編集	削除

「メニュー」の「意味づけ」を押すと、AIのトレーニングモードが開始されます。動画と編集タグの内容を学習して、AI判別の精度を向上させます。



「体調管理」では、次の事象について、1日に起きた回数を確認できます。見守り一覧の「体調管理」ボタンを押します。

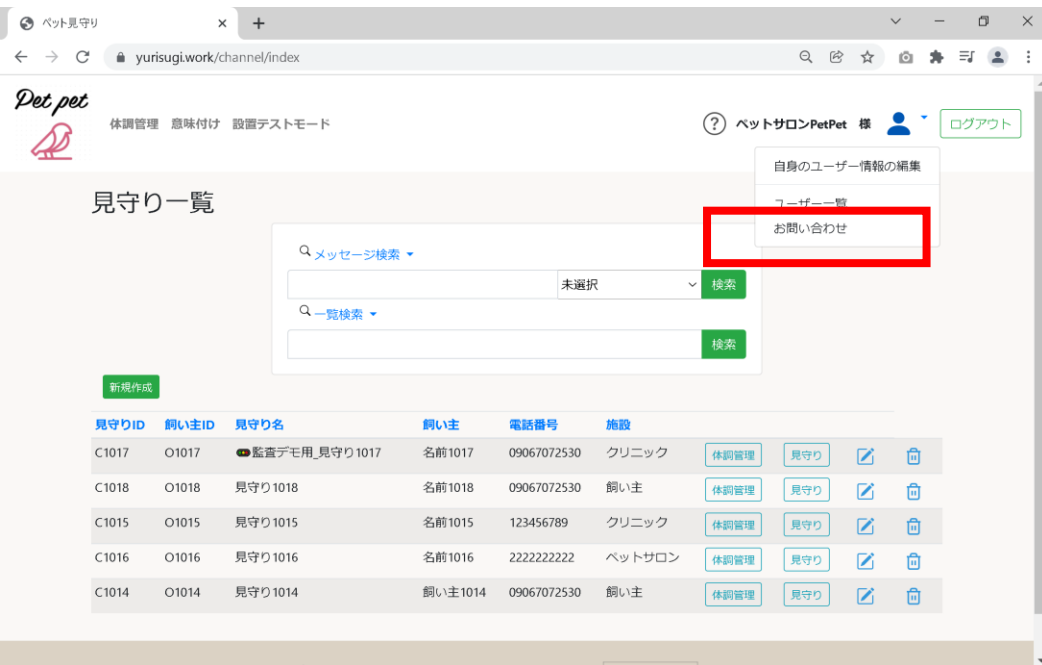
くしゃみ  
せき  
あくび  
嘔吐  
エサ  
便  
お腹をふくらませる  
羽をふくらませる  
体を丸くする

頭を羽の中につっこむ  
なにかをつつく  
目を閉じる  
目をしょぼしょぼ  
居眠り  
おとなしい  
顔色が悪い  
毛づくろい



ペットからのメッセージがあった最新日の様子を確認できます。過去の日の様子を確認したいときは、「<」ボタンもしくはカレンダーで日指定を行います。

**体調管理メニューはペットショップ向けにカスタマイズ可能です。**



The screenshot shows a web browser window with the URL `yurisugi.work/channel/index`. The page title is "ペット見守り" (Pet Monitoring). The user is logged in as "ペットサロンPetPet 様". A dropdown menu is open, showing options: "自身のユーザー情報の編集", "ユーザー一覧", and "お問い合わせ". The "お問い合わせ" option is highlighted with a red box. Below the menu, there are search filters for "メッセージ検索" and "一覧検索". A table of monitoring records is visible at the bottom.

見守りID	飼い主ID	見守り名	飼い主	電話番号	施設	体調管理	見守り	編集	削除
C1017	O1017	📺 監査デモ用_見守り1017	名前1017	09067072530	クリニック	体調管理	見守り	編集	削除
C1018	O1018	見守り1018	名前1018	09067072530	飼い主	体調管理	見守り	編集	削除
C1015	O1015	見守り1015	名前1015	123456789	クリニック	体調管理	見守り	編集	削除
C1016	O1016	見守り1016	名前1016	222222222	ペットサロン	体調管理	見守り	編集	削除
C1014	O1014	見守り1014	飼い主1014	09067072530	飼い主	体調管理	見守り	編集	削除

その他操作に関してご不明な点がありましたら、メニューの「お問い合わせ」からお気軽にご連絡ください。